

-지역일자리 목표 공시제-

2022년도 공주시 일자리대책 세부계획

【지역일자리 공시제란】

- 지방자치단체장(광역 및 기초자치단체장)이 해당지역의 주민들에게 추진할 일자리 목표 및 대책을 공시하는 것
 - ※ 지역고용정보네트워크 홈페이지(www.reis.or.kr) 공고
- 민선7기 공주시 일자리 종합대책에 따른 2022년 계획임.
- **청년·여성과 지역사회**의 상생을 통해 공주시 성장 동력 확보
신규 창출 일자리 수 **7,340개**, 고용률 **69.9%**, 달성 목표



공 주 시

순서

I. 요약	1
II. 공주시 노동시장 현황	8
1. 인구변화	8
2. 고용동향	12
3. 산업구조	21
III. 2022년 일자리 목표	
1. 비전 및 전략	22
2. 공통일자리 목표	23
3. 분야별 목표	24
IV. 세부 실천과제	30
V. 추진일정	57

I. 요약

□ 2022년 지역 일자리 목표 요약 ※ 2021년도 고용률 66.5%(KOSIS 자료)

'22년 지역 일자리 예산 (백만원)	'22년 목표 취업자 수(천명)	'22년 목표 고용률 (15세~64세)
32,601	65.8	69.9

⇒ 코로나19에 기인한 경기침체를 고려하여 '22년 목표 고용률을 민선7기 종합계획 상 목표률인 71.0%에서 69.9%로 하향조정

1. 2022년 일자리창출 핵심 전략

- 목 적: 지역경제 활성화와 지역 내 미스매치 해결을 통한 청년, 여성 일자리 보존 및 신규일자리 창출
- 내 용: 더 좋은 일자리 인프라 구축을 위한 기업유치 및 민간분야 투자 확대, one-stop 서비스를 위한 일자리 사업 종합관리, 창업지원 및 고용지원금 지원, 건강한 일터문화 확산 및 생태계 조성

- **풍요로운 상생경제**를 통한 일자리 창출
- 기업유치 등을 통한 안정적인 **민간 일자리창출** 유도
- 노·사·민·정의 **협력적인 거버넌스** 구축
- 여성·노인 등 소외 계층 지원을 통한 **서민 일자리 제공**
- **청년 창업 및 청년 일자리 확대**로 젊고 역동적인 도시 건설

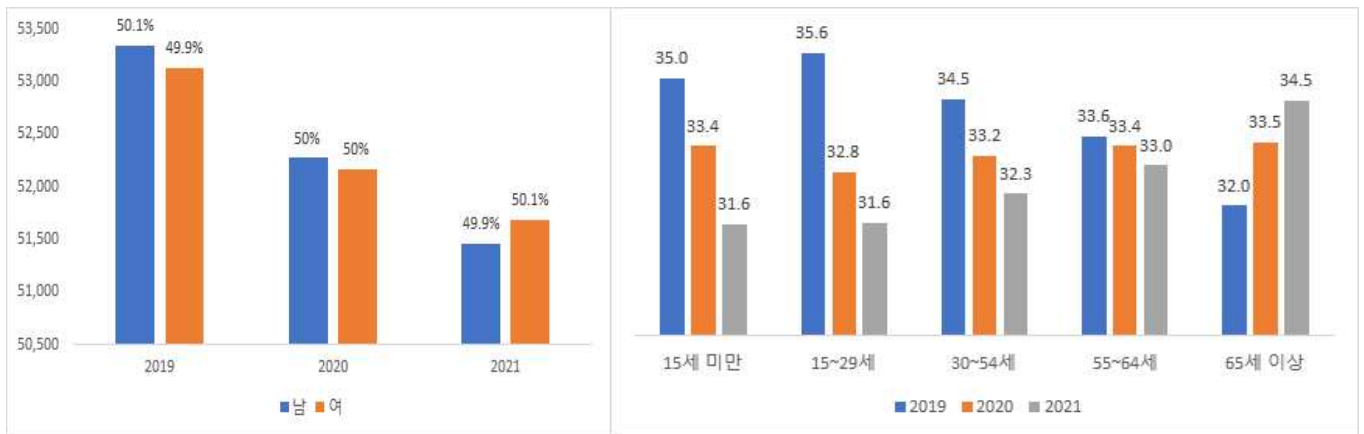
부문	직접일자리 창출	직업능력 개발훈련	고용 서비스	창업지원 등	고용장려금 지원	일 자 리 인프라구축
사업 방향	서민 일자리 제공	명품 인재육성	구인·구직 취업지원으로 미스매치 해소	중소기업 육성 및 창업지원	청년 및 노인 고용 안정화 도모	함께하는 일자리 정책으로 주민 신뢰도 제고
세부 사업	·취약계층 채용 ·사회적 일자리 ·청년 일자리 ·산림/ 공원화	·농업대학 운영 ·귀농지원 ·여성새로일 하기센터 직업교육	·취업정보센터 ·새일센터 ·노인취업지원 센터 ·취업지원행사	·사회적·마을 기업 육성지원 ·청년농업인지원 ·경력단절 여성 창업지원	·지역주도형 청년일자리사업 ·새일여성인턴제 ·재가노인이용 시설 종사자 처우개선	·기업유치 및 산업단지 조성 ·유관기관 MOU ·기업투자유치촉 진위원회 개최 ·박람회 및 전통 시장 육성

2. 지역여건

(단위 : 명)

년도	합계	성 별		연 령 별					총 인구 증감률
		남	여	15세 미만	15~29세	30~54세	55~64세	65세 이상	
2019	106,474	53,343	53,131	10,050	16,928	32,581	20,467	26,448	-0.7%
2020	104,442	52,273	52,169	9,598	15,610	31,328	20,334	27,675	-1.9%
2021	103,145	51,459	51,686	9,075	15,044	30,493	20,055	28,478	-1.2%

【표 1】 인구(명) 및 인구구성



【그래프 1】 인구(명) 및 인구구성

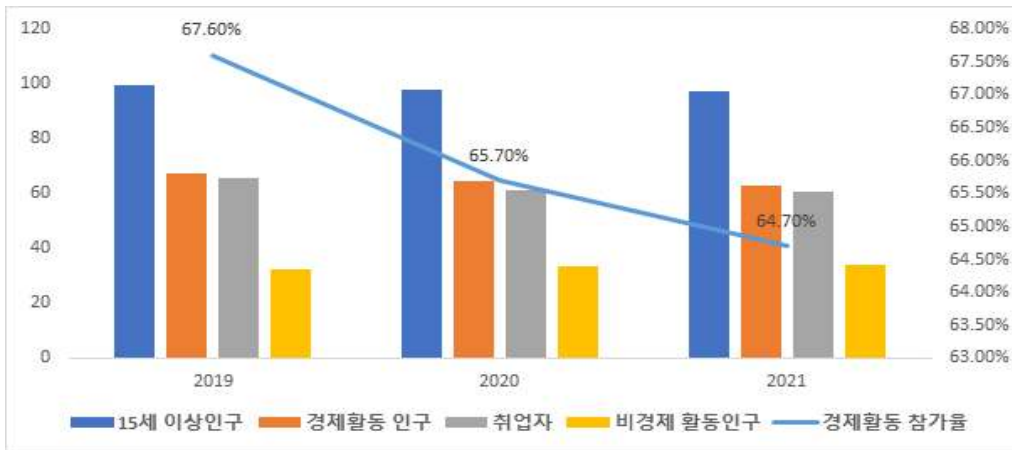
- 공주시 전체인구는 20년도에는 1.9%, 21년도에는 1.2% 감소하였으며, 성비 차이는 매년 0.1%씩 감소함. 2021년 기준 동 비율로 227명 차이로 여성이 더 많음. 매년 청년층과 30~54세 인구가 매년 1%씩 감소, 65세 이상 인구는 20년도에 2%, 21년도에 1% 증가로 인구 고령화 지속

(단위 : 천명)

년도	15세 이상인구	경제활동인구	취업자	비경제활동인구	실업자	경제활동참가율	고용률	15~64세 고용률	실업률
2019	99.4	67.2	65.7	32.2	1.5	67.60%	66.10%	69.40%	2.20%
2020	98	64.3	61.2	33.7	3.2	65.70%	62.40%	65.20%	4.90%
2021	97	62.8	60.8	34.2	2	64.70%	62.70%	66.50%	3.20%

【표 2】 경제활동인구

○ 2019년 대비 코로나19가 발생한 2020년도 경제활동인구는 2.9천명 감소하였으며, 취업자는 4.5천명 감소, 비경제활동인구는 1.5천명 증가, 실업자는 1.7천명 증가하며 경제활동 참가율이 1.9%, 고용률은 3.7% 감소, 실업률은 2.7% 증가함. 2020년 대비 2021년도 경제활동인구는 1.5천명 감소하였으며, 취업자는 4천명 감소, 비경제활동인구 5천명 증가, 경제활동 참가율은 1.0% 감소, 고용률은 0.3% 증가, 실업률은 1.7% 감소함

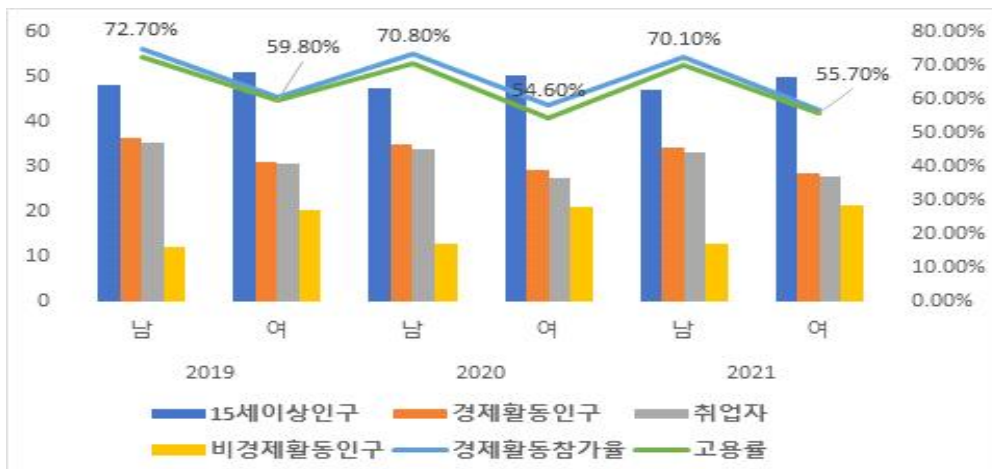


【그래프2】 경제활동인구

(단위 : 천명)

년도	구분	15세이상 인구	경제 활동인구	취업자	비경제 활동인구	경제활동 참가율	고용률
2019	남	48.3	36.3	35.2	12.1	75.10%	72.70%
	여	51.1	30.9	30.5	20.2	60.50%	59.80%
2020	남	47.6	35.0	33.7	12.6	73.60%	70.80%
	여	50.4	29.3	27.5	21.1	58.20%	54.60%
2021	남	47.1	34.3	33.0	12.8	72.80%	70.10%
	여	49.9	28.5	27.8	21.4	57.10%	55.70%

【표3】 성별 경제활동인구



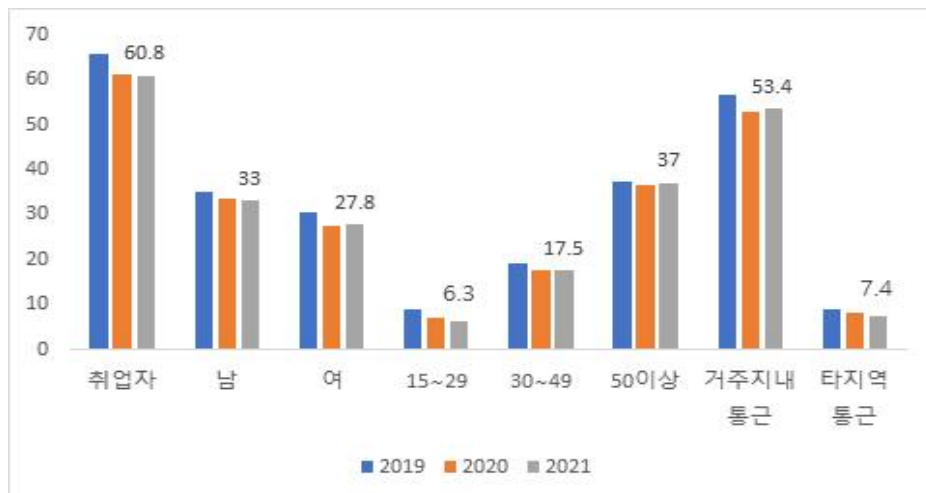
【그래프3】 성별 경제활동인구

- 15세 이상 인구는 3년 동안 15세 이상의 남자, 여자 인구 모두 각 0.5~0.7천명씩 감소, 경제활동 인구는 19년 대비 21년 여자가 2.7천명 감소하였고 남성은 2.2천명 감소. 남/여 고용률은 2020년도 남자 1.9%, 여자 5.2% 감소하였으며, 20년 대비 21년에 각각 0.8%, 1.1% 감소 하였음

(단위 : 천명)

년도	남	여	15~29세	30~49세	50세 이상	거주지내 통근	타지역 통근
2019	35.2	30.5	9.1	19.2	37.3	56.6	9.1
2020	33.7	27.5	7.2	17.6	36.4	52.9	8.3
2021	33	27.8	6.3	17.5	37	53.4	7.4

【표4】 성·연령·통근 방법별 취업자수



【그래프4】 성·연령·통근 방법별 취업자수

- 전체 취업자는 2019년 65.7천명, 2020년 61.2천명, 2021년에는 60.8천명으로 2019년 대비 2021년도 취업자는 4.9천명 감소하였고, 이는 코로나19로 인한 실업자 증가 및 비경제활동인구의 증가로 나타남
 - * 취업자 감소는 남/여 두 계층에서 동시에 확인되며 각 2.2 천명, 2.7 천명 감소로 여성 취업자의 감소가 더 크게 나타남.
 - * 취업자의 약 60%는 50세 이상 인구로 15~29세 계층의 분포가 약세로 나타남.
- 19년 대비 21년 각 연령층은 2.8천명, 1.7천명, 0.3천명 감소하여 각 취업자의 연령층이 낮은 계층에서 더 많은 인구감소 발생
 - * 취업자 중 거주지 내 통근 인원은 20년 3.7 천명 감소하다가, 21년 0.5 천명 증가하며 약진하였음.

(단위 : 천명)

년도	전체 근로자	임금 근로자	상용 근로자	임시·일용 근로자	비임금 근로자
2019	65.7	38.5	29.1	9.4	27.2
2020	61.2	36.6	27	9.6	24.6
2021	60.8	35.7	27.1	8.6	25.1

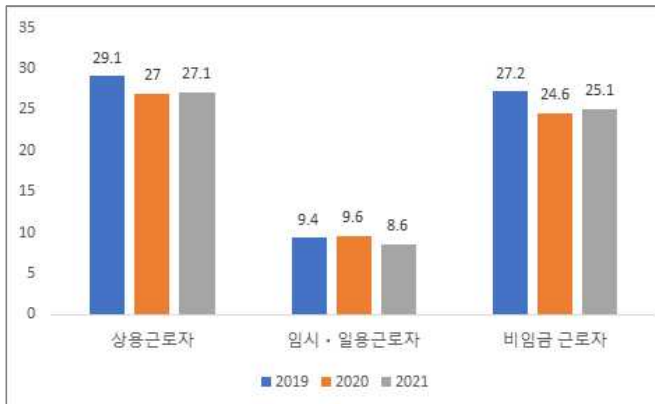
【표5】 종사상 지위별 취업자 수

(단위 : 천명)

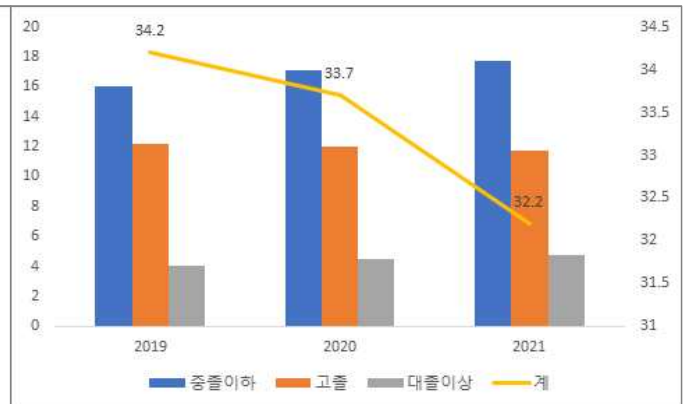
년도	계	중졸 이하	고졸	대졸 이상
2019	34.2	16	12.2	4.1
2020	33.7	17.1	12	4.5
2021	32.2	17.7	11.7	4.8

【표6】 교육 정도별 비경제활동인구

※ 임금근로자는 상용근로자와 임시·일용근로자의 합



【그래프5】 종사상 지위별 취업자 수



【그래프6】 교육 정도별 비경제활동인구

○ 종사상 지위별 취업자 수 집계에선 2020년 임금근로자 수는 2019년 대비 1.9천명 감소, 그 중 상용 근로자가 2.1천명 감소하였으며, 2021년 임금근로자는 0.9천명 감소한 35.7천명으로 집계됨. 비임금근로자 수는 19년 대비 20년 2.6천명 증가, 21년 2.1천명 증가하여 현재 25.1천명으로 집계됨.

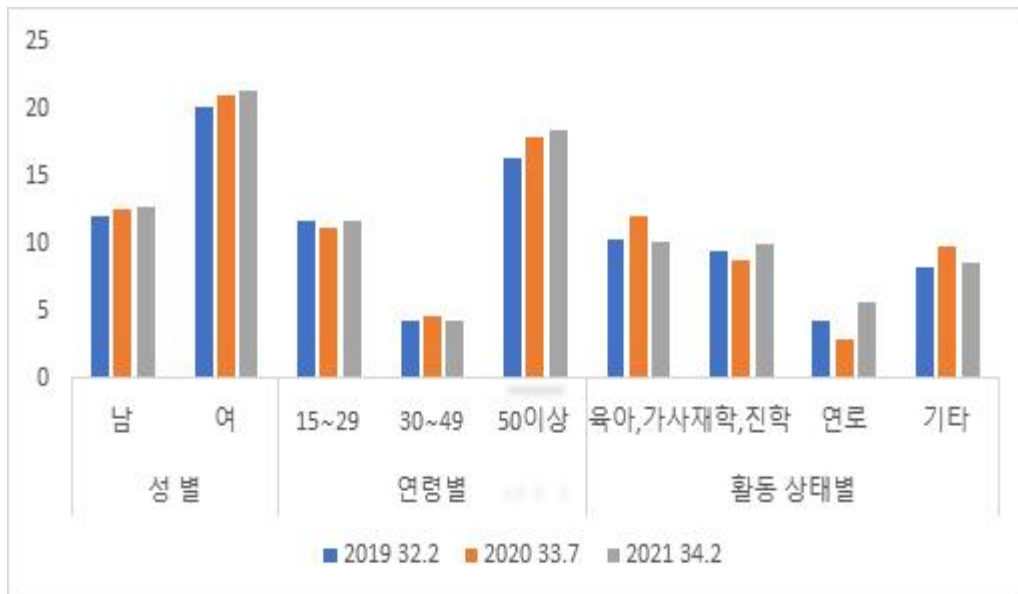
○ 교육 정도별 비경제활동인구 집계에선 중졸 이하의 비경제활동인구가 매년 약 50%의 비중을 차지하고 있으며 이는 공주시의 초고령 사회의 특성이 나타난 것으로 보임.

- 19년 대비 21년 중졸 이하는 1.7천명 증가, 고졸은 0.5명 감소, 대졸 이상은 0.7천명 증가하였음.

(단위 : 천명)

년도	비경제 활동인구	성별		연령별			활동 상태별			
		남	여	15~29	30~49	50세 이상	육아, 가사	재학, 진학	연로	기타
2019	32.2	12.1	20.2	11.7	4.2	16.3	10.3	9.5	4.2	8.3
2020	33.7	12.6	21.1	11.1	4.6	17.9	12.1	8.8	2.9	9.8
2021	34.2	12.8	21.4	11.7	4.2	18.4	10.1	9.9	5.7	8.6

【표7】 성·연령별·활동상태별 비경제활동인구



【그래프7】 성·연령별·활동 상태별 비경제활동인구

※ 기타 사유로는 취업 준비, 심신장애, 군입대 대기, 결혼 준비, 휴식 등.

- 공주시의 비경제활동인구는 2019년 대비 2021년 약 2천명 증가하여 34.2천명이 집계되었으며 이 중 21.4천명으로 여성으로 남성보다 8.6천명 많음.
- 연령별로는 15~29세 계층은 매년 동률이며, 30~49세 계층 증가와 감속을 반복, 50세 이상 계층은 매년 약 1.6천명, 0.5천명 증가하였음
- 육아, 가사로 인한 비경제활동 사유가 2021년에 가장 비중이 높으며 재학, 진학과 기타 사유가 다음으로 확인됨.

3. 공통 일자리 목표

○ 고용률 69.9%, 취업자 수 65,800명 목표

(단위 : %, 명)

구 분		'21년 일자리 실적	'22년 일자리 목표	비 고
고용률	15세-64세	66.5	69.9	
	15세 이상	62.7	65.5	
	청년(15~29)	33.1	42.6	
	여성	55.7	57.7	
취업자 수(15세 이상)		60,800	65,800	
상용근로자 수		27,100	28,000	
고용보험 피보험자 수		26,051	26,500	

* 증감(률): '21년 일자리실적 대비 '22년 일자리 목표

⇒ 코로나19에 기인한 경기침체를 고려하여 '22년 목표 고용률을 민선7기 종합계획 상 목표
률인 71.0%에서 69.9%로 하향조정

4. 부문별 일자리 목표

(단위 : 명)

구 분		'22년 목표	예산(백만원)
총 계		7,340	32,601
정부부문	소계	6,980	30,098
	직접일자리창출	5,435	27,723
	직업능력개발훈련	1,253	436
	고용서비스	151	505
	창업지원	25	775
	고용장려금	110	524
	일자리 인프라구축	6	135
민간부문	소계	360	2,503
	기업유치	320	48
	산업육성	40	2,455

• 재원을 기준으로 정부부문, 민간부문으로 구분

↳ 정부부문은 재정지원일자리사업과 관련 인프라 구축 및 기타 국비·지방비가 투입되는 일자리사업
민간부문은 국비·지방비가 지원되지 않는 기업유치 등으로 민간의 일자리를 늘리기 위한 사업

Ⅱ. 공주시 노동시장 현황

1. 인구변화

< 공주시 인구 현황 >

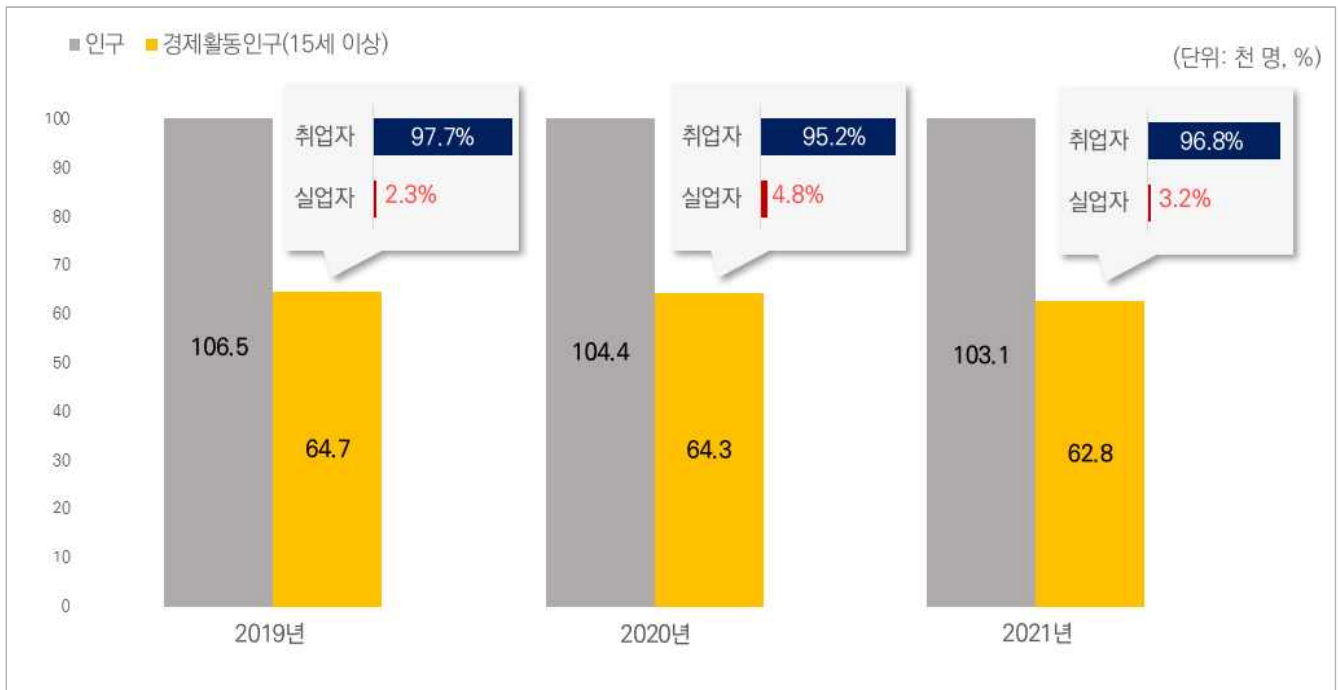
(단위 : 천명, %)

구 분	'19년	'20년	'21년	증감(률) ('19년 대비 '21년 기준)
인구(전체)	106.5	104.4	103.1	-3.4
경제활동인구 (15세 이상)	64.7	64.3	62.8	-1.9
취업자	63.2	61.2	60.8	-2.4
실업자	1.5	3.2	2.0	+0.5

【표10】 공주시 3개년 경제활동인구 현황

* 인구는 전체인구, 나머지는 15세~64세 기준으로 작성(단, 청년고용률은 15세~29세)

** 연도별 상반기 기준으로 작성됨



【그래프9】 공주시 3개년 경제활동인구 현황

□ 인구규모

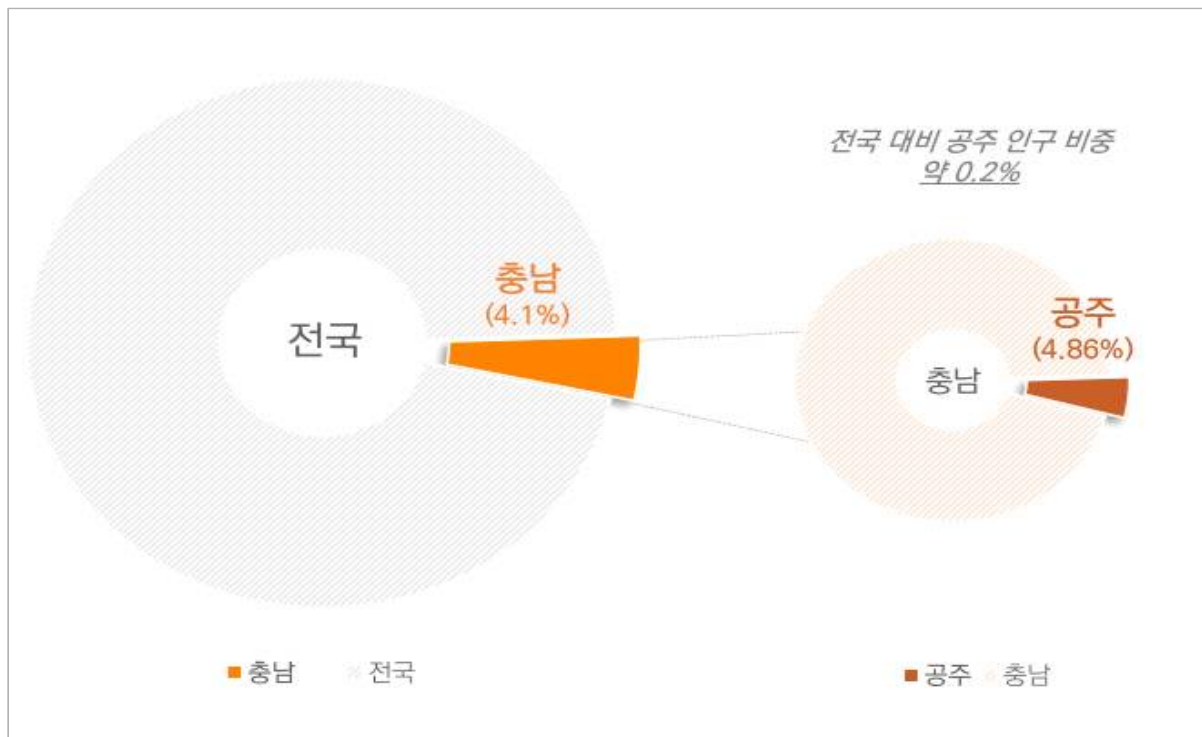
○ 전국대비 0.2%, 충남대비 4.1%

- 2021년 기준 공주시 인구는 103.1천명으로 전국 51,638천명의 0.2%, 충청남도 2,118천명의 4.1%를 차지함

(단위 : 천명, %)

구 분	인 구 수				인구비중
	계	남	여	비율	
전 국	51,638,809	25,746,684	25,892,125	50.1	100
충청남도	2,118,638	1,083,242	1,035,396	48.9	4.1
공 주 시	103,145	51,459	51,686	50.1	0.2

※ [출처] KOSIS 주제별 통계→인구·가구→주민등록인구현황→행정구역(시군구)별 총 인구, 남자, 여자 인구수
 【표11】 공주시 주민등록인구 현황(2021년 12월 기준)



【그래프10】 전국대비 충남/공주 인구 비중

□ 성별·연령별 인구구조

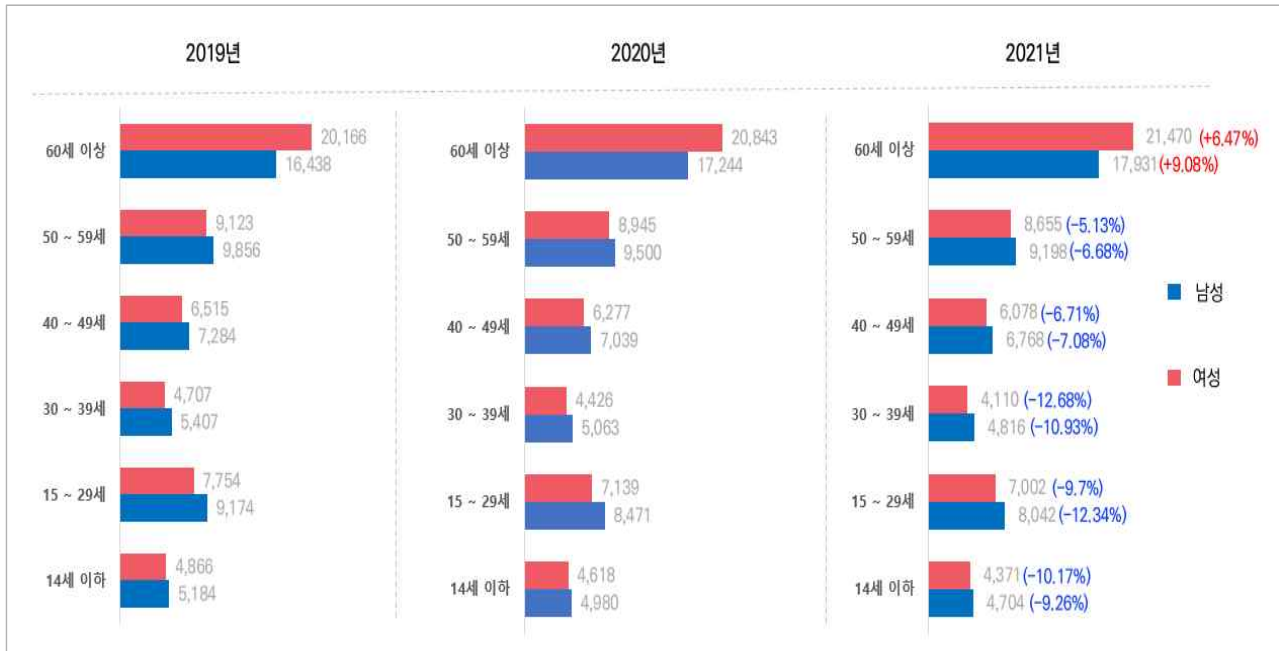
- 공주시 연령대별 인구구조를 보면 60세 이상의 비중이 가장 크고, 50 ~ 59세의 장년층이 그 뒤로 큰 비중을 차지
- 19년 대비 21년 60세 이상을 제외한 모든 연령층에서 인구가 감소하였으며, 특히 30~39세 인구가 -11.75%로 가장 많이 감소하였음
 - 반면 60세 이상 인구는 +7.64%로, 다소 큰 폭으로 증가하였음
- 성별 비중은 60세 이하는 남자의 비율이 전반적으로 높으나, 60세 이상에서 여자의 비율이 54.5%로 급격히 높아져 전체 비율은 비슷함

(단위 : 명, %)

시도별	성별	2019.12	2020.12	2021.12	증감률 ('19~'21)	비중
합 계	계	106,474	104,442	103,145	-3.13	100.0
	남자	53,343	52,273	51,459	-3.53	49.9
	여자	53,131	52,169	51,686	-2.72	50.1
14세 이하	계	10,050	9,598	9,075	-9.7	100.0
	남자	5,184	4,980	4,704	-9.26	51.8
	여자	4,866	4,618	4,371	-10.17	48.2
15 ~ 29세	계	16,928	15,610	15,044	-11.13	100.0
	남자	9,174	8,471	8,042	-12.34	53.5
	여자	7,754	7,139	7,002	-9.7	46.5
30 ~ 39세	계	10,114	9,489	8,926	-11.75	100.0
	남자	5,407	5,063	4,816	-10.93	54.0
	여자	4,707	4,426	4,110	-12.68	46.0
40 ~ 49세	계	13,799	13,316	12,846	-6.91	100.0
	남자	7,284	7,039	6,768	-7.08	52.7
	여자	6,515	6,277	6,078	-6.71	47.3
50 ~ 59세	계	18,979	18,445	17,853	-5.93	100.0
	남자	9,856	9,500	9,198	-6.68	51.5
	여자	9,123	8,945	8,655	-5.13	48.5
60세 이상	계	36,604	38,087	39,401	7.64	100.0
	남자	16,438	17,244	17,931	9.08	45.5
	여자	20,166	20,843	21,470	6.47	54.5

※ [출처] KOSIS 국내통계→주제별통계→인구가구→주민등록인구현황

【표12】 공주시 3개년 성별, 연령별 주민등록인구 추이



【그래프11】 공주시 3개년 성별/연령별 인구비중

□ 65세 이상 인구 비중

- 최근 3개년 공주시 전체인구 중 평균 약 26%의 인구는 65세 이상으로, 1)초고령 사회에 해당됨
- 19년 대비 21년 전체인구는 약 -3.13% 감소하였지만, 65세 인구 비중은 약 2.8% 증가하였음

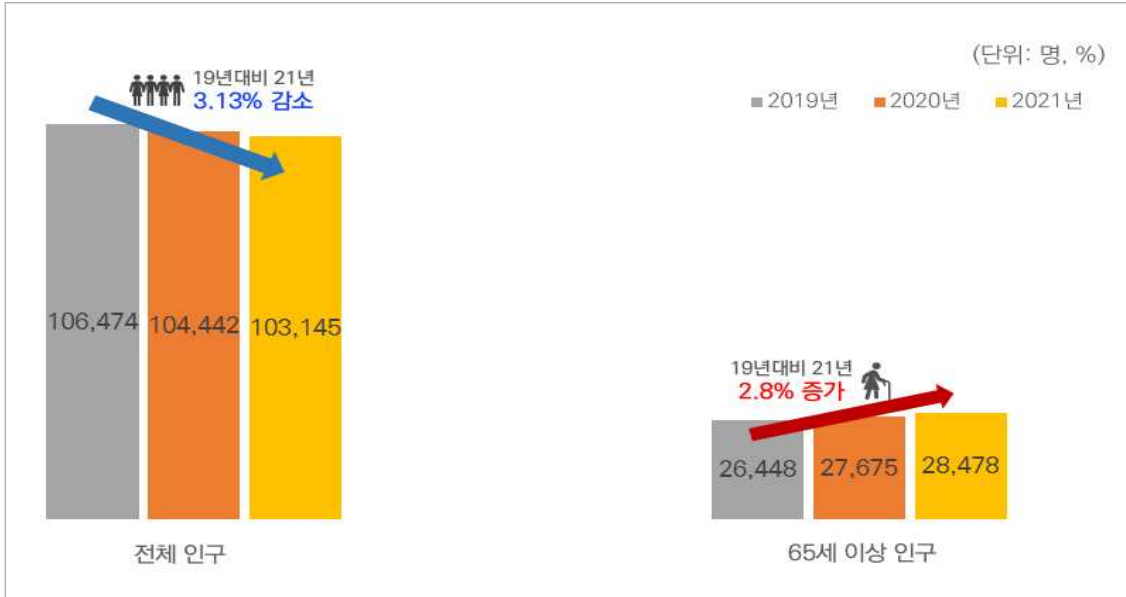
(단위 : 명, %)

구 분	성별	2019	2020	2021	증감률 ('19-'21)
전체인구	계	106,474	104,442	103,145	-3.13
65세 이상	인구	26,448	27,675	28,478	+7.68
	비중	24.8	26.5	27.6	+2.8

※ [출처] KOSIS 국내통계→주제별통계→인구가구→주민등록인구현황

【표13】 공주시 3개년 65세 이상 인구 추이

1) 고령화율[65세 이상 노인 비율] : 고령화사회(7% 이상)→고령사회(14% 이상)→초고령 사회(20% 이상)



【그래프12】 공주시 3개년 65세이상 인구 추이

2. 고용동향

□ 19년 대비 21년 전체고용률 ↓(-3.4%), 실업률 ↑(+1.0%) ⇒ 고용지표 부진

< 공주시 고용동향 >

(단위 : 천명, %, %p)

구분	'19년	'20년	'21년	증감(률) ('19년 대비 '21년)
전체고용률(전체인구)	66.1	62.4	62.7	-3.4
고용률(15세~64세)	69.4	65.2	66.5	-2.9
청년고용률(15세~29세)	37.3	36.1	33.1	-4.2
여성고용률(15세~64세)	57.6	54.6	60	+2.4
취업자 수	65.7	61.2	60.8	-4.9
실업률	2.2	4.9	3.2	+1
고용보험 피보험자 수	24.4	25.3	26.1	+1.7
상용근로자수	29.1	27	27.1	-2

※ [출처] 통계청(KOSIS 국가통계포털)

【표14】 공주시 3개년 고용동향

□ 구인구직 및 취업건수 현황

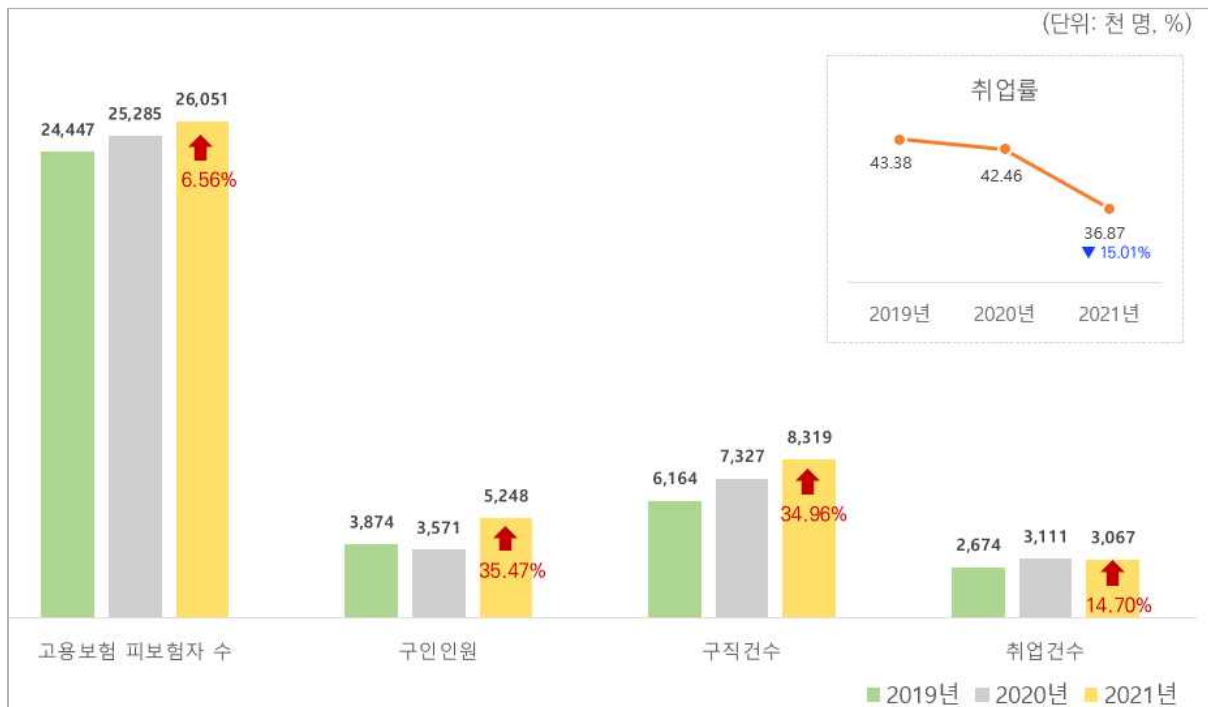
○ 19년 대비 21년 구인인원은 약 46.96%, 구직건수는 13.54% 증가한 반면, 취업 건수와 취업률은 각각 -1.41%, -13.17% 감소 → 구인구직 미스매칭 심각

(단위 : 명, %)

구 분	'19년	'20년	'21년	19년 대비 21년 증감(률)
고용보험 피보험자 수	24,447	25,285	26,051	6.56%
구인인원	3,874	3,571	5,248	35.47%
구직건수	6,164	7,327	8,319	34.96%
취업건수	2,674	3,111	3,067	14.70%
취업률(%)	43.38	42.46	36.87	-15.01%

【표15】 공주시 3개년 구인구직 및 취업건수 현황

* 취업률: 총 구직건수 대비 총 취업건



【그래프13】 공주시 3개년 구인구직 및 취업건수 현황

1. 총괄

□ 공주시 최근 3개년 노동시장 구조

- 공주시의 경제활동인구는 연도별 하반기 기준 19년 67.2천명에서 20년 64.3천명, 21년 62.8천명으로 지속적 감소 추세를 보임
- 취업자 수는 19년 하반기 65.7천명에서 21년 하반기 60.8천명으로 약 4.9천명 감소하였음
- 실업률의 경우 2019년 하반기 2.2%에서 2020년 하반기 코로나 19로 인해 4.9%까지 증가하였다가 2021년 3.2%로 코로나 이전으로 회복되지는 않았지만, 최근 1년간 실업률이 소폭 감소하였음

(단위 : 천명, %)

항목	2019	2020	2021	증감 (19년대비 21년)
15세이상인구 (천명)	99.4	98.0	97.0	-2.4
경제활동인구 (천명)	67.2	64.3	62.8	-4.4
취업자 (천명)	65.7	61.2	60.8	-4.9
실업자 (천명)	1.5	3.2	2.0	+0.5
비경제활동인구 (천명)	32.2	33.7	34.2	+2
경제활동참가율 (%)	67.6	65.7	64.7	-2.9
고용률 (%)	66.1	62.4	62.7	-3.4
15~64세 고용률 (%)	69.4	65.2	66.5	-2.9
실업률 (%)	2.2	4.9	3.2	+1

※ [출처] KOSIS 주제별 통계→고용·노동·임금→경제활동인구조사 & 지역별고용조사→시군

【표16】 공주시 3개년 경제활동인구 총괄표(하반기)

2. 경제활동 · 비경제활동 인구 비교

□ 경제활동인구 구조

- 공주시의 15세이상 인구는 평균 약 98천명 수준이며, 19년대비 21년 -2.4% 감소하였음
- 공주시의 경제활동인구는 평균 약 64천명으로 15세이상 인구의 약 65%이며, 최근 3개년간 꾸준히 하락하여 21년 하반기 62.8천명임

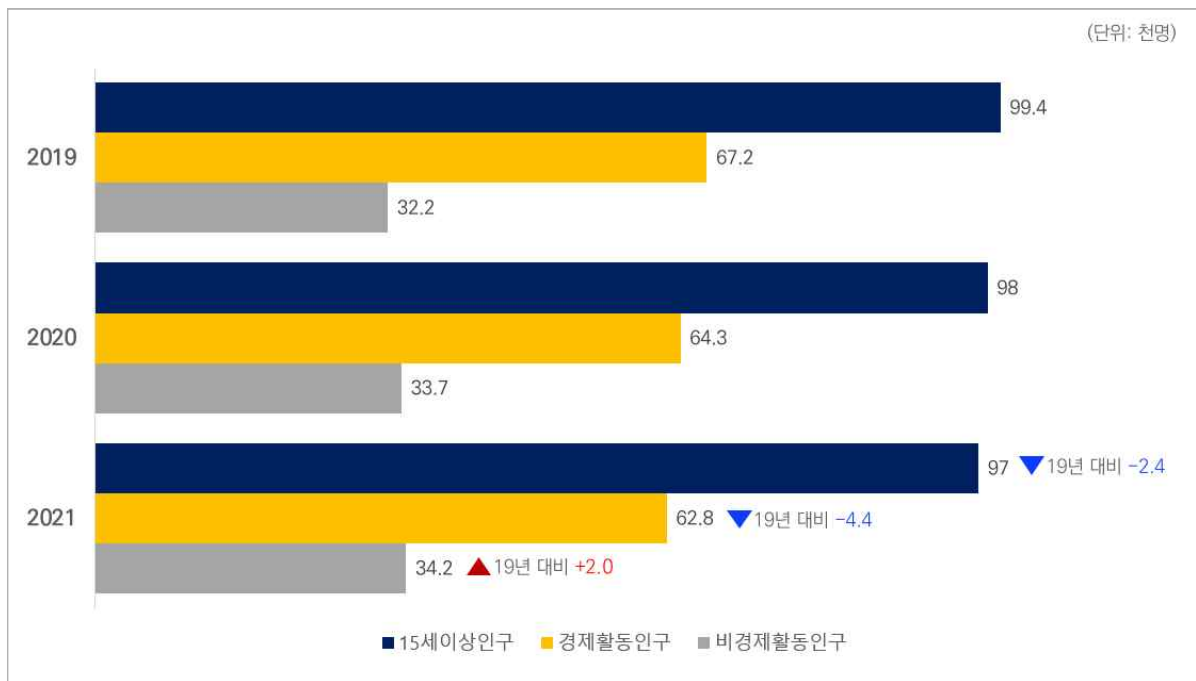
○ 비경제활동인구는 평균 약 33천명이며, 19년 대비 21년 약 2% 증가 하였음

(단위 : 천명)

항목	2019	2020	2021	증감 (19년대비 21년)
15세이상인구 (천명)	99.4	98.0	97.0	-2.4
경제활동인구 (천명)	67.2	64.3	62.8	-4.4
비경제활동인구 (천명)	32.2	33.7	34.2	+2.0

※ [출처] KOSIS 주제별 통계→고용.노동.임금→경제활동인구조사 & 지역별고용조사→시군

【표17】 공주시 3개년 경제활동인구/비경제활동 인구(하반기)



【그래프14】 공주시 3개년 경제활동인구/비경제활동 인구(하반기)

3. 취업자

□ 성별·연령별 취업자

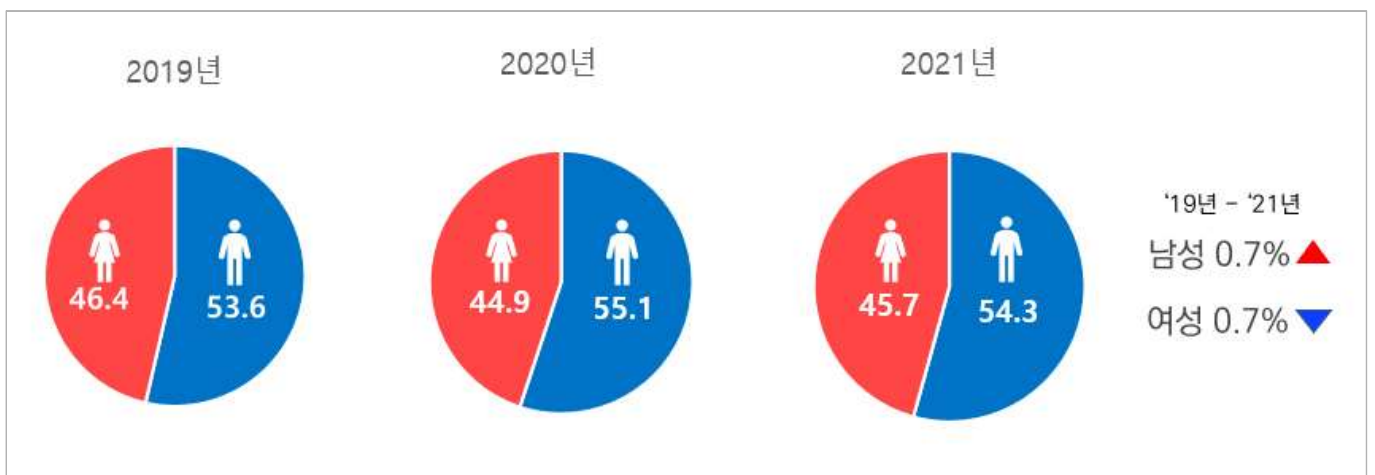
- 공주시 성별 취업자 비중은 남자가 여자보다 평균 약 5%가량 높으며, 2021년 하반기 기준 남자 54%, 여자 46%로 나타남
- 2019년 대비 2021년 남자 취업자 비중은 0.7% 증가하였으며, 여자 취업자 비중은 0.7% 감소하였음
 - 최근 3개년 중 남자 취업자 비중이 가장 높았던 해는 2020년이며, 여자 취업자 비중이 높았던 해는 2019년으로 나타남

(단위 : 천명, %)

구 분	2019		2020		2021		
	취업자수	비중(%)	취업자수	비중(%)	취업자수	비중(%)	
공주시	계	65.7	100	61.2	100	60.8	100
	남자	35.2	53.6	33.7	55.1	33.0	54.3
	여자	30.5	46.4	27.5	44.9	27.8	45.7

※ [출처] KOSIS 주제별 통계→고용노동임금→지역별고용조사→시군(년도 하반기 자료)

【표18】 공주시 3개년 성별 취업자 수 현황(하반기)



【그래프15】 전국/공주시 3개년 성별 취업자 비중(하반기)

- 최근 3개년 동안 취업자 수는 65세 이상 인구를 제외한 모든 연령층에서 감소하였으며, 가장 많이 감소한 연령층은 15~29세임(-2.8천명)
- 고용률은 65세 이상을 포함한 전 연령층에서 감소하였으며, 취업자 수와 마찬가지로 가장 많이 감소한 연령층은 15~29세로 나타남(-10.1%)

(단위 : 천명, %, %p)

연령	취업자수				고용률			
	2019년	2020년	2021년	증감 (증감률)	2019년	2020년	2021년	증감
총계	65.7	61.2	60.8	-4.9(7.5%)	66.1	62.4	62.7	-3.4
15~29세	9.1	7.2	6.3	-2.8(30.8%)	43.2	36.1	33.1	-10.1
30~49세	19.2	17.6	17.5	-1.7(8.9%)	79.9	76.7	79.3	-0.6
50~64세	22.7	21.5	22.1	-0.6(2.6%)	80.0	76.5	78.9	-1.1
65세 이상	14.6	14.9	14.9	+0.3(2.1%)	56.6	55.1	53.3	-3.3

※ [출처] KOSIS 주제별 통계→고용노동임금→지역별고용조사→시군(년도 하반기 자료)

【표19】 공주시 3개년 연령별 취업자 수 현황(하반기)



【그래프16】 공주시 3개년 연령별 취업자 수 증감

□ 산업별·직업별·종사상 지위별 취업자 동향

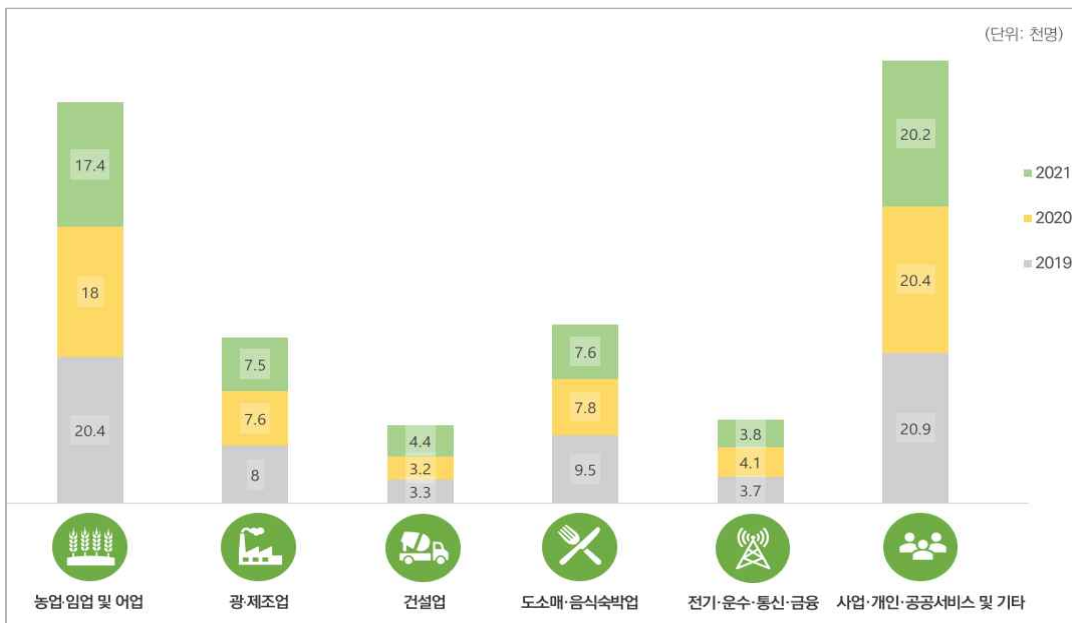
- 공주시 산업별 취업자 비중이 가장 높은 업종은 사업·개인·공공서비스 및 기타 업종(20.2천명)이며 가장 적은 업종은 광·제조업종임(7.5천명)
- 19년 대비 21년 취업자수가 가장 많이 증가한 업종은 건설업(+33.3%)이며, 가장 많이 감소한 업종은 도소매·음식숙박업종(-20%)임

(단위 : 천명, %)

구분	2019	2020	2021	2019-2021	
				증감	증감률(%)
전체	65.7	61.2	60.8	-4.9	-7.5
농업,임업 및 어업	20.4	18	17.4	-3	-14.7
광,제조업	8	7.6	7.5	-0.5	-6.3
건설업	3.3	3.2	4.4	+1.1	+33.3
도소매·음식숙박업	9.5	7.8	7.6	-1.9	-20.0
전기·운수·통신·금융	3.7	4.1	3.8	+0.1	+2.7
사업·개인·공공서비스 및 기타	20.9	20.4	20.2	-0.7	-3.3

※ [출처] KOSIS 주제별 통계→고용·노동임금→지역별고용조사→시군

【표20】 공주시 3개년 산업별 취업자 동향(하반기)



【그래프 17】 공주시 3개년 산업별 취업자 비중(하반기)

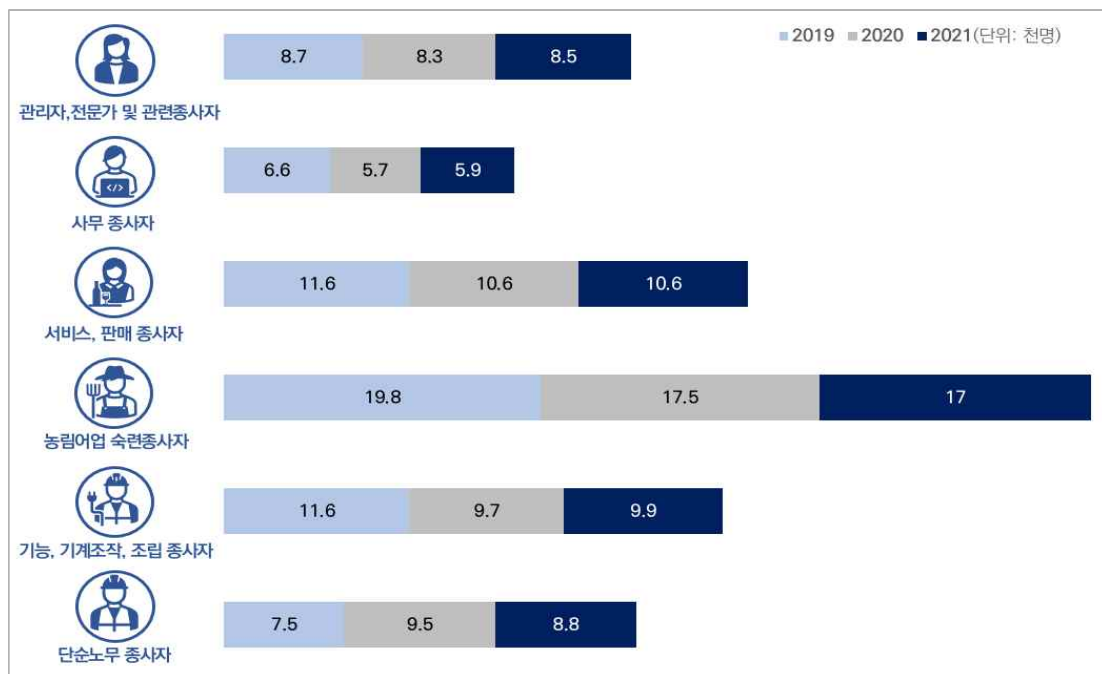
- 2021년 하반기 기준 공주시 취업자 비중이 가장 높은 직종은 농림어업 숙련종사자(17천명)이며, 취업자가 가장 낮은 직종은 사무 종사자(5.9천명)로 나타남
- 19년 대비 21년 단순노무 직종의 취업자만 +17.3%로 대폭 증가하였으며 이를 제외한 모든 직종에서 취업자 수가 감소하였음
 - 가장 많이 감소한 직종은 기능·기계조작·조립 종사자(-14.7%)로 나타남

(단위 : 천명, %)

구분	2019	2020	2021	2019-2021	
				증감	증감률(%)
전체	65.7	61.2	60.8	-4.9	-7.5
관리자,전문가 및 관련종사자	8.7	8.3	8.5	-0.2	-2.3
사무 종사자	6.6	5.7	5.9	-0.7	-10.6
서비스,판매 종사자	11.6	10.6	10.6	-1.0	-8.6
농림어업 숙련종사자	19.8	17.5	17.0	-2.8	-14.1
기능, 기계조작, 조립 종사자	11.6	9.7	9.9	-1.7	-14.7
단순노무 종사자	7.5	9.5	8.8	+1.3	+17.3

※ [출처] KOSIS 주제별 통계→고용노동임금→지역별고용조사→시군

【표21】 공주시 3개년 직업별 취업자 동향(하반기)



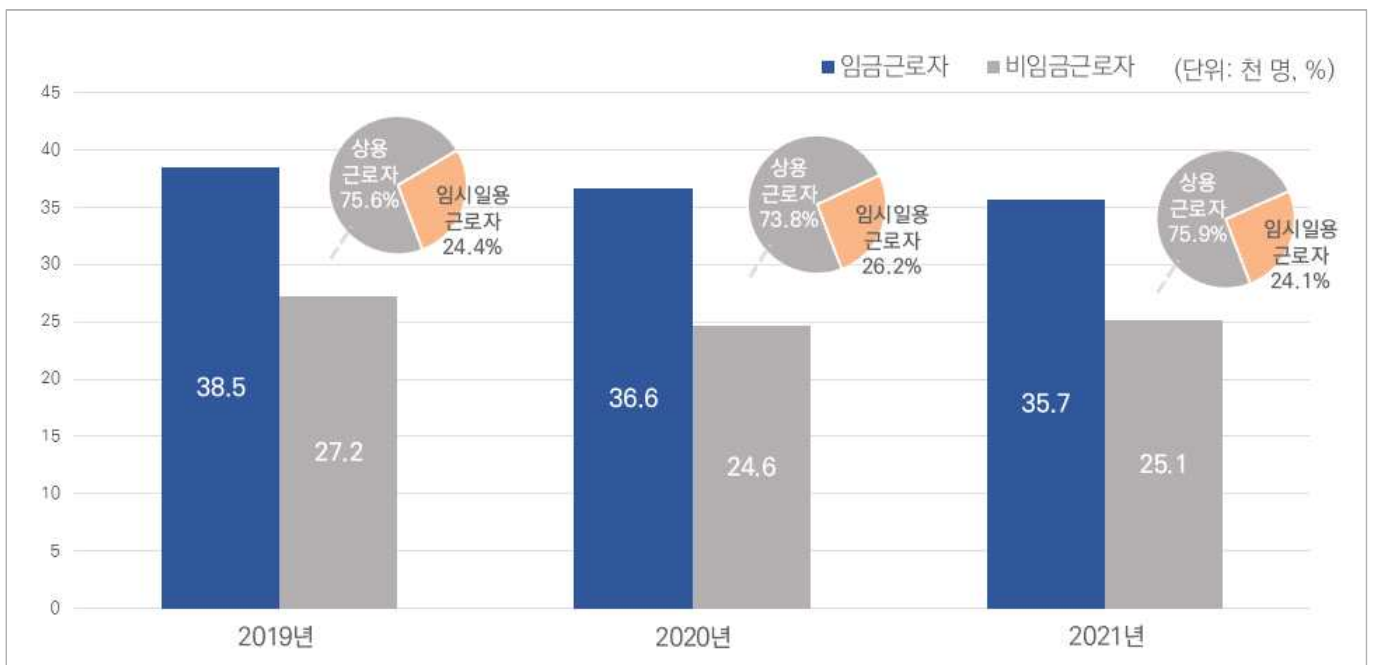
【그래프18】 공주시 3개년 직업별 취업자 비중(하반기)

○ 21년 하반기 기준 공주시 취업자의 종사상 지위를 보면 임금근로자가 35,700명(58.7%), 비임금근로자가 25,100명(41.3%)이며, 19년 대비 21년 임금근로자는 2,800명(-2.8%) 감소하였고, 비임금근로자는 2,100명(-7.7%) 감소함
 - 임금근로자 중 상용근로자는 21년 하반기 27.1천명으로, 19년 하반기 대비 2천명(-6.9%) 감소하였으며, 임시·일용근로자는 800여명(-8.5%) 감소하였음
 (단위 : 천명, %)

시도별	종사상지위별	2019		2020		2021		2019-2021	
		취업자수	비중	취업자수	비중	취업자수	비중	증감	증감률 (%)
공주시	계	65.7	100	61.2	100	60.8	100	-4.9	-7.5
	임금근로자	38.5	58.6	36.6	59.8	35.7	58.7	-2.8	-7.3
	상용근로자	29.1	75.6	27.0	73.8	27.1	75.9	-2.0	-6.9
	임시·일용근로자	9.4	24.4	9.6	26.2	8.6	24.1	-0.8	-8.5
	비임금근로자	27.2	41.4	24.6	40.2	25.1	41.3	-2.1	-7.7

※ [출처] KOSIS 주제별 통계→고용·노동·임금→지역별고용조사→시군

【표22】 공주시 3개년 종사상지위별 취업자 수 현황(하반기)



【그래프19】 공주시 3개년 종사상지위별 취업자 수 현황(하반기)

3. 산업구조

□ 산업단지

○ 2021년 기준 공주시의 산업단지는 일반산업단지 6개, 농공단지 12개로 총 18개임

- 전년대비 일반산업단지는 1개 감소하였으며, 농공단지는 1개 증가함
- 일반산업단지 6개 중 완료된 곳은 2개소이며, 농공단지는 12개소 중 11개소가 완료된 상태임

(단위 : 개, 천㎡, 명, 백만원, 천달러, %)

산업단지	조성상태	지정면적	관리면적	산업시설구역			입주업체	가동업체	고용현황	누계생산 백만원	누계수출 천달러	
				전체	분양 대상	분양						
일반	탄천	완료	997	988	637	637	558	26	23	511	240,000	14,598
	유구자카드	완료	96	96	61	61	57	13	8	46	4,320	4,125
	세종 (구 가산)	미개발	664	660	450	0	0	0	0	0	0	0
	남공주	미개발	730	690	522	0	0	0	0	0	0	0
	쌍신	미개발	227	226	137	0	0	0	0	0	0	0
	동현	미개발	301	301	205	0	0	0	0	0	0	0
농공	검상	완료	408	408	331	331	331	21	20	2,404	525,297	17,190
	계룡	완료	50	50	45	45	45	1	1	X	X	X
	보물	완료	135	135	113	113	113	5	4	129	45,000	1,500
	우성(전문)	완료	142	142	116	116	116	5	5	60	450,000	192
	유구	완료	228	228	150	150	150	3	3	450	243,603	150,873
	장기	완료	91	91	74	74	74	20	14	196	91,524	9,741
	정안2	완료	295	295	219	219	219	20	15	540	154,911	24,600
	월미	완료	150	149	119	119	119	16	16	387	36,405	1,701
	의당복합	완료	147	147	110	110	110	2	1	X	X	X
	월미2	완료	69	69	56	56	48	6	5	76	24,111	8,043
	정안1	완료	152	151	125	125	125	8	6	412	114,402	14,049
제이팜스	미개발	45	45	30	0	0	0	0	0	0	0	

* [출처] 한국산업단지관리공단

【표23】 산업단지현황(2021년)

Ⅲ. 2022년 일자리 목표

1. 비전 및 전략

비 전 신바람 **일자리** 활기찬 **지역경제**

민선7기
일자리목표 **더 많은 양질의 일자리 창출, 고용률 향상**
- 고용률 **71.0%**, 취업자 수 **66,200명 달성** -

2022년
일자리목표 **청년·여성과 지역사회의 상생으로 지역 성장 주도**
- 고용률 **69.9%**, 신규 일자리창출 **7,340개** -

직접일자리 창출

- ▶ 취업 취약계층 공공일자리 지원 확대
- ▶ 중장년, 노인, 장애인, 여성 등 맞춤형 일자리지원
- ▶ 생산적 일자리사업을 통한 구인난 해소

직업능력개발훈련

- ▶ 농업인 역량강화를 통한 전문 인력양성
- ▶ 창의적, 전문적 평생학습 시스템으로 취·창업지원
- ▶ 여성, 다문화가족 등 취업역량 강화

고용서비스 강화

- ▶ 일자리센터 및 여성새로일하기센터 운영
- ▶ 고용·복지연계서비스 강화를 위한 종사자 역량강화
- ▶ 노인취업지원센터 운영

창업지원

- ▶ 사회적·마을기업 등 지역공동체 발굴 및 육성
- ▶ 청년농업인 귀농창업 지원 강화
- ▶ 경력단절 여성 지역맞춤형 창업지원 강화

고용장려금 지원

- ▶ 지역주도형 청년일자리사업 강화
- ▶ 새일여성 인턴제
- ▶ 재가노인이용시설 종사자 처우개선

일자리 인프라구축 및 민간부문

- ▶ 성별·계층별 맞춤 일자리 서비스 지원기관 운영
- ▶ 중소기업 전시 박람회 참가 지원
- ▶ 신규 산업단지 조성 및 우량기업 유치로 일자리창출

2. 공통 일자리 목표

□ 공통 일자리 목표 : 2022년 고용률 69.9%, 취업자 수 65,800명 목표 설정

(단위 : %, %p, 명)

구 분	'21년 일자리 실적			'22년 일자리 목표	
	목표	실적	달성률	목표	증감(률)
고용률(15세~64세)	69.5	66.5	95.7%	69.9	5.1
청년고용률 (15세~29세)	42.6	33.1	77.7%	42.6	28.7
여성고용률 (15세~64세)	57.9	55.7	96.2%	57.7	3.6
취업자 수(15세-64세)	65,500	60,800	92.8%	65,800	8.2
상용근로자 수	25,100	27,100	108%	28,000	3.2
고용보험 피보험자수	23,800	26,051	109%	26,500	1.7

* 증감(률): 전년도 일자리실적 대비 현년도 일자리 목표

⇒ 코로나19에 기인한 경기침체를 고려하여 '22년 목표 고용률을 민선7기 종합계획 상 목표률인 71.0%에서 69.9%로 하향조정

□ 부문별 일자리 목표

○ 일자리 목표

- 정부부문 : 직접일자리창출, 직업능력개발훈련, 고용서비스 강화, 창업지원, 고용 장려금 지원, 일자리 인프라구축을 통한 일자리 창출
- 민간부문 : 우량기업 유치 및 신규 산업단지 육성을 통한 일자리 창출

(단위 : 명)

구 분	'21년	'22년	비 고
총 계	7,220	7,340	
소 계	6,880	6,980	
직접일자리창출	5,210	5,435	

정부 부문	직업능력개발훈련	1,301	1,253	
	고용서비스	68	151	
	창업지원	121	25	
	고용장려금	180	110	
	일자리 인프라구축		6	
민간 부문	소 계	340	360	
	기업유치	310	320	
	산업육성	30	40	

3. 분야별 목표

1. 정부부문

1) 기본방향

- 적극적 기업유치를 통한 일자리 창출
- 보유자원 활용을 극대화한 관광산업 개발·육성으로 일자리 확대
- 시민관점의 행정서비스 강화를 통한 사회복지서비스 제공 일자리 지원
- 취업지원기관 활성화를 통한 구인·구직 미스매치 해소

2) 부문별 사업계획

① 직접일자리 창출

- 정부지원 일자리 총 5,435명 채용
- 채용인원 매년 점차 확대
- 일시적·단순한 공공일자리사업을 지역특화자원을 활용한 생산적·전문적 일자리사업으로 양성, 민간일자리로의 전환 유도

(단위 : 명, 백만원)

세부사업명	목표	예산	비고
지역공동체일자리사업	12	112	
공공근로사업	400	1,798	
맞춤형일자리사업	110	566	
지역방역일자리사업	6	30	
자활근로사업	124	2,163	
노인일자리사업	2,783	11,571	
장애인 일자리사업	120	1,754	
산림일자리사업	168	2,211	
부서별 공공일자리사업	1,712	7,518	
합 계	5,435	27,723	

② 직업능력개발훈련

- 여성의 직업훈련을 강화, 평생학습 프로그램 운영 및 농업인 육성정책에 따른 농업인대학 및 지도사업 실시

(단위 : 명, 백만원)

세부사업명	목표	예산	비고
공주시민대학 농업과정 운영	60	67	
차세대 농업리더 양성을 위한 맞춤형 전문교육	13	4	
여성새로일하기센터 직업교육 훈련	130	69	
귀농·귀촌·귀향 교육	250	75	
평생학습 특성화 프로그램 운영	800	221	
합 계	1,253	436	

③ 고용서비스 강화

- 구인·구직 미스매치 해소를 위한 취업지원 강화
- 고용·복지연계서비스 강화를 위한 종사자 역량강화

(단위 : 명, 백만원)

세부사업명	목표	예산	비고
일자리센터 운영	2	6	
여성새로일하기센터 운영	9	497	
노인취업지원센터	140	2	
합 계	151	505	

④ 창업지원

- 사회적·마을기업 등 지역공동체 발굴 및 육성
- 청년농업인 창업지원 강화 및 경력단절여성 지역 맞춤형 창업지원
(단위 : 명, 백만원)

세부사업명	목표	예산	비고
사회적기업 육성지원	14	405	
마을기업 육성지원	5	120	
청년농업인 공모사업	3	210	
경력단절여성 지역 맞춤형 창업지원	3	40	
합 계	25	775	

⑤ 고용장려금 지원

- 청년근로자의 정규직 채용 촉진 및 계속 고용, 경력단절여성 및 노인취업 지원
(단위 : 명, 백만원)

세부사업명	목표	예산	비고
지역주도형 청년일자리 사업	17	293	
새일여성 인턴제	38	145	
재가노인이용시설 종사자 처우개선	45	70	
노인복지관 종사자 처우개선	10	16	
합 계	110	524	

⑥ 일자리 인프라구축

- 노사민정협의회 및 일자리위원회 운영
- 취업알선망 확충 및 기타 일자리대책 관련 인프라 구축
- 지역 유관기관 협력 네트워크 구축·운영
(단위 : 개소, 명, 백만원)

세부사업명	목표	예산	비고
기업투자유치촉진위원회 개최	1회	3	
노사민정 협의회 및 일자리위원회 개최	2회	5	
공동육아나눔터	6명	94	
근로자복지관 운영	1개소	33	
합 계	6	135	

○ 기관별 역할

기 관	주요기능 및 역할	비 고
고용노동부 공주고용복지플러스센터	· 지역고용 인적자원개발 연계 협력사업 참여 · 고용관련 사업주관기관의 협조 요청 시 적극 협력	
공주여성새로일하기센터	· 여성인력 직업양성 및 활용의 중개자 역할 담당	
공주시 일자리센터	· 지역고용 인적자원개발 연계 협력사업 참여 · 양성 인력의 배분 및 활용의 중개자 역할 담당 · 재정지원일자리 등 적극 홍보	
공주교육지원청	· 특성화고 직업교육 및 산학연계 인력양성사업지원	
대한상공회의소 충남인력개발원	· 기술인력 취업을 위한 실무위주 직업훈련사업 운영 · 기업체와 연계하여 분야별 맞춤형 직업훈련프로그램 구축 · 정확한 기업수요조사를 통한 직업훈련시스템 구축	
관내 대학교 및 특성화고	· 취업예정자 관내 기업 고용제고 활성화 노력 · 전문 인력 교류 및 장비공동 활용 등 협력사업 참여 · 고용연계프로그램 개발 및 산학네트워크 구축	
관내 기업체 (공주시기업인협의회)	· 산학연계 인력양성사업 공동 참여 · 자체채용정보를 공주시 취업정보센터와 공유	
각 부서 (일자리사업추진부서)	· 재정지원 일자리사업 정보 공주시 취업정보센터와 공유 · 일자리창출 및 고용활성화 정책 적극 개발 및 시행	

2. 민간부문

- 적극적인 기업 유치를 통한 일자리 창출
- 박람회 및 전통시장 육성 등을 통한 일자리 창출

(단위 : 명, 백만원)

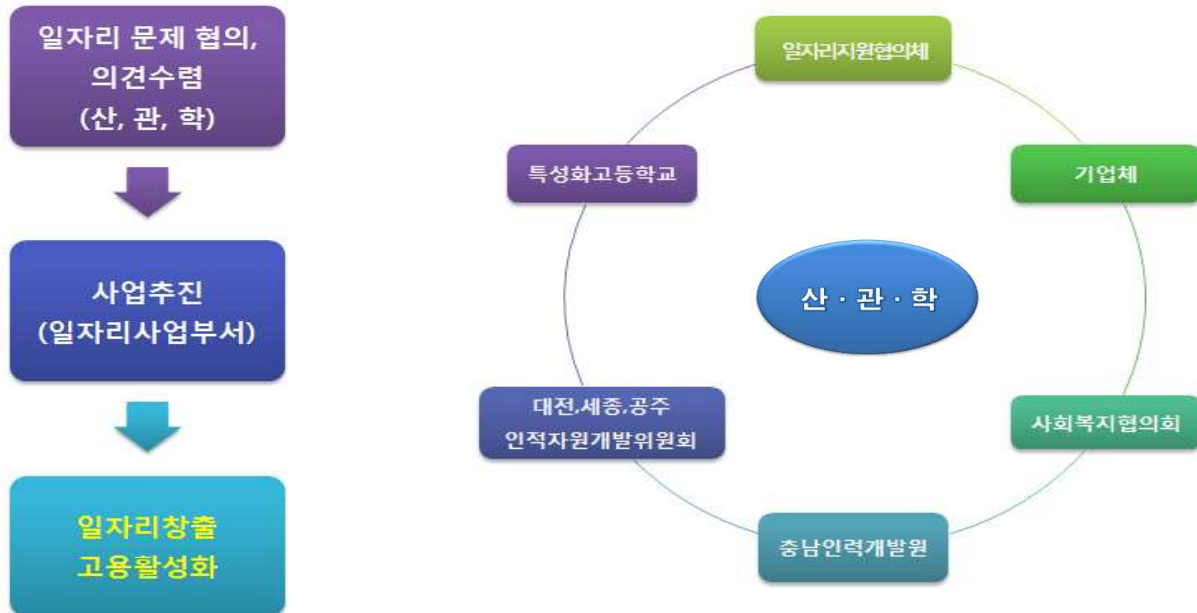
세부사업명	목표	예산	비고
기업 유치	320	48	
산업단지 육성		1,813	
중소기업 전시 박람회 참가 지원	15	30	
산성상권 르네상스 사업	4	190	
소공인복합지원센터 운영	13	200	
가축방역 공동방제단 운영	8	222	
합 계	360	2,503	

3. 부문별 대표(우수사례) 사업

구 분		대표단위 사업명	부서명
정부부문	1. 직접일자리창출	1-1 지역공동체 일자리 사업	경제과
		1-2 공공근로사업	경제과
		1-3 맞춤형 일자리 사업	경제과
		1-4 자활근로사업	복지정책과
		1-5 노인 일자리 사업	경로장애인과
		1-6 장애인 일자리 사업	경로장애인과
		1-7 산림 일자리 사업	산림공원과
	2. 직업능력개발훈련	2-1 제7기 공주시민대학 농업과정 운영	농업기술센터 농촌진흥과
		2-2 여성새로일하기센터 직업교육 훈련	여성가족과
		2-3 귀농·귀촌·귀향 교육	농업기술센터 농촌진흥과
		2-4 평생학습 특성화 프로그램 운영	평생교육과
	3. 고용서비스 강화	3-1 일자리센터 운영	경제과
		3-2 여성새로일하기센터 운영	여성가족과
		3-3 노인취업지원센터	경로장애인과
	4. 창업지원	4-1 사회적기업 육성지원	주민공동체과
		4-2 마을기업 육성지원	주민공동체과
		4-3 청년 농업인 공모사업	농업기술센터 농촌진흥과
		4-4 경력단절여성 지역 맞춤형 창업지원	여성가족과
	5. 고용장려금 지원	5-1 지역주도형 청년일자리 사업	경제과
		5-2 새일여성 인턴제	여성가족과
		5-3 재가노인이용시설 종사자 처우개선	경로장애인과
5-4 노인복지관 종사자 처우개선		경로장애인과	
6. 일자리 인프라 구축	6-1 공동육아나눔터	여성가족과	
민간부문	7. 기업유치	7-1 중소기업 전시 박람회 참가 지원	경제과
	8. 산업육성	8-1 산성상권 르네상스 사업	경제과
		8-2 소공인복합지원센터 운영	경제과
		8-3 가축방역 공동방제단 운영	농업기술센터 축산과

4. 민선 7기 종합계획과 연계성

□ 민선7기 종합계획 추진체계 적극 활용



<일자리 문제협의 및 의견수렴 기관>

1. 네트워크 구축 및 협의 계획

- 고용 및 인적자원개발정책의 공급부문과 실행부문간의 연계체계 구축

2. 주민과의 소통 및 홍보 계획

- 각 읍·면·동장 회의 홍보
- 찾아가는 구인·구직 만남의 날

3. 컨설팅 및 모니터링 계획

- 공주시 취업지원기관 간담회 : 일자리센터, 고용센터, 새일센터
- 찾아가는 일자리센터
- 일자리지원협의체, 사회복지협의체 등 개최

IV. 세부 실천과제

정부부문 1. 직접일자리 창출

1-1 지역공동체 일자리 사업

사업목적

- 취업 취약계층에게 직업일자리 제공으로 최소한의 생활보장
- 관광자원 기반 구축, 전통 기술 습득을 통한 지속적인 일자리 제공

추진배경

- 저소득층, 장기실직자 등 취업취약계층의 생계유지에 필요한 소득을 일부 보조하기 위해 일자리를 제공하는 사업

사업내용

- 사업기간 : 2022. 3월 ~ 11월
- 참여대상 :
일반시민 저소득층 청년층 여성 장애인 노인 기타
- 사업부서 : 경제과
- 추진방법 : 읍면동 접수 후 경제과에서 선발·배치

기대효과

- 저소득층 생계안정과 지역경제 활성화

【'22년 추진계획】

(단위 :명, 백만원)

구 분		목표인원 및 예산
일자리 창출 성과목표		12명
사업비	계	112
	국비	
	지방비	73
	시군구비	39
민자		

1-2 공공근로사업

사업목적

- 공공기관 일자리 확충으로 저소득층 및 신빈곤층 등 실업자에게 일자리 마련의 기회 제공

추진배경

- 경제위기 극복대책인 공공기관 일자리 늘리기 운동의 일환

사업내용

- 사업기간 : 2022. 1월 ~ 12월(3단계 추진)
- 참여대상 :
 - 일반시민 저소득층 청년층 여성 장애인 노인 기타
- 사업부서 : 경제과
- 추진방법 : 읍면동 접수 후 경제과에서 선발·배치

기대효과

- 저소득층 생계안정과 지역경제 활성화

【'22년 추진계획】

(단위 :명, 백만원)

구 분		목표인원 및 예산
일자리 창출 성과목표		400명
사업비	계	1,798
	국비	
	지방비	
	시도비	
	시군구비	1,798
민자		

1-3 맞춤형 일자리 사업

사업목적

- 공공기관 일자리 확충으로 저소득층 및 신빈곤층 등 실업자에게 일자리 마련의 기회 제공

추진배경

- 경제위기 극복대책인 공공기관 일자리 늘리기 운동의 일환

사업내용

- 사업기간 : 2022. 1월 ~ 12월(3단계 추진)
- 참여대상 :
 - 일반시민 저소득층 청년층 여성 장애인 노인 기타
- 사업부서 : 경제과
- 추진방법 : 읍면동 접수 후 경제과에서 선발·배치

기대효과

- 저소득층 생계안정과 지역경제 활성화

【'22년 추진계획】

(단위 :명, 백만원)

구 분		목표인원 및 예산
일자리 창출 성과목표		110명
사업비	계	566
	국비	
	지방비	
	시도비	
	시군구비	566
민자		

1-4 자활근로사업

사업목적

- 저소득층에게 자격증 및 직업교육, 취업연계, 일자리제공으로 자립·자활 지원
 - 근로능력 있는 수급자의 근로역량 배양 및 일자리 제공을 통한 자활기반 조성

추진배경

- 저소득층의 자립·자활 참여로 안정적인 생활기반 구축

사업내용

- 사업기간 : 2022. 1월 ~ 12월
- 참여대상 :
 - 일반시민 저소득층 청년층 여성 장애인 노인 기타
- 사업부서 : 복지정책과
- 추진방법 : 시 직영, 지역자활센터 민간 위탁

기대효과

- 저소득층 일자리 연계를 통한 탈수급 제고

【'22년 추진계획】

(단위 :명, 백만원)

구 분		목표인원 및 예산	
일자리 창출 성과목표		124명	
사업비	계	2,163	
	국비	1,731	
	지방비	시도비	216
		시군구비	216
	민자	-	

1-5 노인 일자리 사업

사업목적

- 관내 노인들이 건강한 노후생활을 영위할 수 있도록 다양한 일자리·사회활동을 지원하여 노인복지 향상에 기여

추진배경

- 노인복지법 제23조에 따라 지자체는 노인의 일하고자 하는 욕구를 가진 노인에게 일자리 및 사회 참여 기회 제공

사업내용

- 사업기간 : 2022.1월 ~ 12월
- 참여대상 : 관내 만 65세 이상 노인(사업 유형별 상이)
 - 공익형 : 만 65세 이상 기초연금 수급자
 - 사회서비스형 : 만 65세 이상 노인(사업 유형에 따라 만 60세도 참여 가능)
 - 시장형 : 만 60세 이상 사업 특성자
- 사업부서 : 경로장애인과
- 추진방법 : 연말에 노인일자리 수행기관에서 사업 참여자 모집 후 선발기준표에 의거, 고득점순으로 선발하여 사업 추진
 - ※ 노인일자리 사업 수행기관 : (사)대한노인회 공주시지회, (재)공주지역자활센터, 공주시노인종합복지관, 공주재가노인복지센터, 금강종합사회복지관, 공주시니어클럽

기대효과

- 노인들에게 일자리 및 사회참여 기회를 제공함으로써 소득보전 도모

【'22년 추진계획】

(단위 :명, 백만원)

구 분		목표인원 및 예산	
일자리 창출 성과목표		2,783명	
사업비	계	11,571	
	국비	5,786	
	지방비	시도비	1,736
		시군구비	4,049
	민자	0	

1-6 장애인 일자리 사업

사업목적

- 미취업 장애인의 일반노동시장으로 취업으로 위한 실무능력 습득을 지원하고, 소득보장 지원

추진배경

- 장애인복지법 제21조 및 동법 시행령 제13조의2에 의거 장애인 사회참여 기회를 확대하고, 적성과 능력에 맞는 일자리를 발굴하여 소득보장 지원

사업내용

- 사업기간 : 2022년 1월 ~ 12월
- 참여대상 : 만18세 이상 장애인복지법상 등록된 미취업 장애인
- 사업부서 : 경로장애인과
- 추진방법 : 직접시행
 - 연말에 사업 참여자 모집 공고 후 면접 및 선발기준표에 의거, 고득점순으로 선발하여 사업 추진

기대효과

- 취업 취약계층인 장애인에게 일자리 제공을 통한 사회참여 확대 및 소득보장 지원으로 장애인의 자립생활 활성화

【'22년 추진계획】

(단위 :명, 백만원)

구 분		목표인원 및 예산	
일자리 창출 성과목표		120명	
사업비	계	1,754	
	국비	878	
	지방비	시도비	262
		시군구비	614
	민자	0	

1-7 산림 일자리 사업

사업목적

- 산림재해 예방과 대응을 통한 국민안전 실현

추진배경

- 기후변화에 따라 다양하게 발생하는 산림재해에 능동적으로 대처

사업내용

- 2022년 산림사업 추진계획에 의한 국도비 보조사업으로 재정지원일자리사업 종합지침(산림청) 등에 따라 추진
 - 산불예방(인화물질 사전제거사업 등) 및 진화활동
 - 산림병해충 예찰 및 방제
 - 기타 산림사업 보조 및 지원 등
- 사업부서 : 산림공원과

기대효과

- 산림재해 예방 및 발생 시 신속한 대응을 통한 국민의 생명 및 피해 최소화

【'22년 추진계획】

(단위 :명, 백만원)

구 분		목표인원 및 예산	
일자리 창출 성과목표		168명	
사업비	계	2,211	
	국비	328	
	지방비	시도비	232
		시군구비	1,651
	민자	-	

2-1 제7기 공주시민대학 농업과정 운영

□ 사업목적

- 공주 농업을 이끌어갈 과학영농 실천능력을 갖춘 전문농업인 육성
- 미래 농업의 혁신과 변화를 선도할 농촌의 핵심인재 양성

□ 추진배경

- 공주시 특화작목별 학사과정 도입으로 실질적 농업소득 증대
- 이론과 실습이 조화된 체험형 교육프로그램 운영으로 농업인 역량강화

□ 사업내용

- 사업 기간 : 2022. 4월 ~ 11월
- 참여 대상 : 농업인, 귀농인, 농업인대학 수료자
- 학사 과정 : 2개과정 60명(유통마케팅 30, 스마트원예 30)
- 추진 방법 : 농업기술센터 원서접수 후 농촌진흥과에서 선발
- 사업부서 : 농업기술센터 농촌진흥과

□ 기대효과

- 공주시 농업발전을 위한 혁신과 변화를 선도할 농업농촌 핵심인재 양성
- 농산물 고부가가치 창출 및 공주농업 발전에 기여

【'22년 추진계획】

(단위 :명, 백만원)

구 분		목표인원 및 예산	
일자리 창출 성과목표		60명	
사업비	계	67	
	국비	11	
	지방비	시도비	-
		시군구비	56
	민자	-	

2-2 여성새로일하기센터 직업교육 훈련

사업목적

- 구인 수요가 높은 취업 직종에 대한 훈련과정 운영을 통해 경력단절여성의 취업 역량을 강화하고 지역사회 및 산업체 요구에 적합한 여성 인력 양성

추진배경

- 지역 특성 및 경력단절여성의 구직수요를 반영하여 육아 및 관광산업 관련 맞춤형 직업교육훈련 개발

사업내용

- 사업기간 : 2022. 4. ~ 11.
- 참여대상 : 경력단절여성
- 사업부서 : 여성가족과
- 추진방법 : 직접 수행

기대효과

- 출산과 육아, 가사 등으로 경력이 단절된 여성에게 맞춤형 상담과 직업교육 훈련 등을 실시하여 자존감을 향상시키고 직무능력을 강화시킴으로써 적극적인 구직활동 유도 및 경제활동 참여 확대
- 다양하고 실질적인 직업교육을 제공함으로써 잠재적 능력개발 및 기업에 맞는 준비된 구직자 양성
- 개인 맞춤형 취업 알선뿐 아니라 경력단절예방 지원사업을 통한 지속적인 사후관리로 구직자가 장기적인 일자리에 정착하는 분위기 조성

【'22년 추진계획】

(단위 :명, 백만원)

구 분		목표인원 및 예산	
일자리 창출 성과목표		130명	
사업비	계	69	
	국비	69	
	지방비	시도비	-
		시군구비	-
	민자	-	

2-3 귀농·귀촌·귀향 교육

사업목적

- 귀농·귀촌인 유입 및 정착지원을 위한 교육을 대상과 목적에 맞도록 체계적이고 통합적으로 추진

추진배경

- 귀농·귀촌인의 안정적 정착을 위한 초기정착과정 및 우리시 선도 귀농 사례 중심의 대면 또는 비대면 교육프로그램 제공

사업내용

- 사업기간 : 2022. 4. ~ 11.
- 참여대상 : 귀농·귀촌인, 도시민
- 사업부서 : 농업기술센터 농촌진흥과
- 추진방법 : 농업기술센터 접수 후 선착순 선발

기대효과

- 귀농·귀촌인의 이주 전 또는 초기 탐색 교육으로 이주 방지 및 안정적 정착 유도

【'22년 추진계획】

(단위 :명, 백만원)

구 분		목표인원 및 예산	
일자리 창출 성과목표		250명	
사업비	계	75	
	국비	15	
	지방비	시도비	2.3
		시군구비	57.7
	민자	-	

2-4 평생학습 특성화 프로그램 운영

사업목적

- 마을교육공동체 조성을 위한 시민참여역량 강화와 학습-일(활동) 연계 활성화
- 소외층의 평생학습 기회 확대와 지역사회 참여로 공평하고 건강한 지역사회 통합

추진배경

- 삶의 모든 단계와 영역에서 평생학습을 통해 변화에 대응하고 능동적이며 충분한 정보를 갖춘 시민성을 함양하고 회복력 있는 공동체를 구축

사업내용

- 지역기반 평생학습, 학습-일(활동) 연계 마을교육생태계 조성 등 80과정
- 사업부서 : 평생교육과

기대효과

- 다양한 평생학습 기회 확대를 통해 평생학습 공유재로 확립
- 학습을 통해 개인의 자아실현과 공동체의 성장을 통해 지역사회 발전

【'22년 추진계획】

(단위 :명, 백만원)

구 분		목표인원 및 예산
일자리 창출 성과목표		800명
사업비	계	221
	국비	
	지방비	
	시도비	26
	시군구비	195
민자		

3-1 일자리센터 운영

사업목적

- 구직자에게는 취업의 기회를, 기업에게는 필요한 인력을 제공하기 위해 맞춤형 일자리 연계 및 취업지원서비스 제공

추진배경

- 구인·구직자간 미스매치 발생으로 지속적인 고용난과 인력난 발생

사업내용

- 사업기간 : 2022. 1월 ~ 12월
- 참여대상 : 취업을 희망하는 15세 이상 경제활동인구
- 사업부서 : 경제과
- 추진방법 : 직접 수행

기대효과

- 구인·구직자간 미스매치 해소를 통한 지역 고용률 제고와 기업 인력 충원을 통한 경제 활성화

【'22년 추진계획】

(단위 :명, 백만원)

구 분		목표인원 및 예산	
일자리 창출 성과목표		2명	
사업비	계	6	
	국비		
	지방비	시도비	6
		시군구비	
	민자		

3-2 여성새로일하기센터 운영

사업목적

- 경력단절 여성 대상 취업상담, 직업교육·훈련, 인턴십 등 종합적인 취업지원 서비스 제공으로 여성의 경제활동 참여율 제고

추진배경

- 임신·출산·육아 등으로 인해 경력이 단절된 여성의 재취업 수요 증가

사업내용

- 사업기간 : 2022. 1. ~ 12.
- 참여대상 : 경력단절여성
- 사업부서 : 여성가족과
- 추진방법 : 직접 수행

기대효과

- 경력단절여성의 경제활동 촉진을 통한 여성의 경제적 자립 및 자아실현 기여, 지역경제 활성화 도모

【'22년 추진계획】

(단위 :명, 백만원)

구 분		목표인원 및 예산	
일자리 창출 성과목표		9명	
사업비	계	497	
	국비	299	
	지방비	시도비	56
		시군구비	142
	민자	-	

3-3 노인취업지원센터

- 사업목적
 - 노인들의 취업지원을 통해 노인복지 증진 도모

- 추진배경
 - 구직을 희망하는 노인이 증가함에 따라 다양한 취업 정보를 제공하여 사회 활동 기회를 부여

- 사업내용
 - 사업기간 : 2022.1월 ~ 12월
 - 참여대상 : 만 65세 이상 노인
 - 사업내용 : 지역사회 내 구직을 희망하는 노인의 취업 상담 및 수요처 조사, 취업 연계 등을 통해 노인의 소득보장 및 사회참여 기회 확대
 - 사업부서 : 경로장애인과
 - 추진방법 : (사)대한노인회 공주시지회 노인취업지원센터에서 취업 상담 및 알선

- 기대효과
 - 취업을 통한 사회활동 참여 기회 제공으로 노년 우울감 해소 등 정서적 안정감 제공 및 소득 창출

【'22년 추진계획】

(단위 :명, 백만원)

구 분		목표인원 및 예산	
일자리 창출 성과목표		140명	
사업비	계	2	
	국비	-	
	지방비	시도비	1
		시군구비	1
	민자	-	

4-1 사회적기업 육성지원

□ 사업목적

- (예비)사회적기업 육성·지원을 통해 지속적이고 안정적인 성장기반 마련과 수익구조 창출·확대 지원을 통한 자생력을 확보하기 위하여 취약계층 일자리 및 사회서비스를 제공하고자 함

□ 추진배경

- 추진근거 : 사회적기업 육성법 제10조(경영지원 등), 제14조(사회서비스 제공 사회적기업에 대한 재정지원)
- 2022.1. ~ 2. : 2022년 (예비)사회적기업 일자리창출사업 참여기업 공모

□ 사업내용

- 대 상 : (예비)사회적기업
- 내 용 : (예비)사회적기업 일반인력 및 전문인력에 대한 인건비 지원
- 절 차 : 공고 및 접수 → 적격검토 → 지정요건 등 심사 → 최종심사 및 지정 → 약정체결 및 사업 추진
- 사업부서 : 주민공동체과

□ 기대효과

- (예비)사회적기업의 안정적 사업 운영 및 지역 취약계층 일자리 창출

【'22년 추진계획】

(단위 :명, 백만원)

구 분		목표인원 및 예산	
일자리 창출 성과목표		14명	
사업비	계	405	
	국비	303	
	지방비	시도비	30
		시군구비	72
	민자	-	

4-2 마을기업 육성지원

사업목적

- 지역주민이 각종 지역자원을 활용한 수익사업을 통해 공동의 지역문제를 해결하고, 소득 및 일자리를 창출하여 지역공동체 이익을 효과적으로 실현하기 위함
- 마을기업으로서 존속하고 자립할 수 있는 사업기반 구성 및 역량 제고

추진배경

- 추진근거 : 행정안전부 마을기업 육성계획 및 시행지침
- 2021. 12. ~ 2022.1. : 2022년 충남 마을기업 육성사업 공모

사업내용

- 대 상 : 지역 기반 공동체가 주도하여 설립한 법인
- 규 모 : 신규 마을기업(5천만원), 재지정 마을기업(3천만원), 고도화 마을기업(2천만원)
- 내 용 : 마을기업 운영비(사업개발, 컨설팅, 인건비, 시설비 등) 지원
- 사업부서 : 주민공동체과

기대효과

- 마을기업의 주체성 확립과 자립할 수 있는 역량을 제고하여 지역 경제활성화 등에 기여
- 절 차 : 공고 및 접수 → 적격검토 → 지정요건 등 심사 → 최종심사 및 지정 → 약정체결 및 사업 추진

【'22년 추진계획】

(단위 :명, 백만원)

구 분		목표인원 및 예산	
일자리 창출 성과목표		5명	
사업비	계	120	
	국비	60	
	지방비	시도비	18
		시군구비	42
	민자	-	

4-3 청년 농업인 공모사업

사업목적

- 농촌지역 고령화에 대응하여 청년농업인의 성공모델 구축으로 영농 조기 정착 및 농촌유입을 유도

추진배경

- 영농정착을 희망하는 청년농업인을 발굴·육성하여 미래 충남 농업의 경쟁력 강화하기 위함

사업내용

- 사업기간 : 2022. 3월 ~ 12월
- 참여대상 : 청년농업인
- 사업부서 : 농업기술센터 농촌진흥과
- 추진방법 : 보조사업자 선정 후 보조금 지급

기대효과

- 청년농업인의 농업과학기술 역량 향상을 통한 농업경쟁력 강화

【'22년 추진계획】

(단위 :명, 백만원)

구 분		목표인원 및 예산	
일자리 창출 성과목표		3명	
사업비	계	210	
	국비	22.5	
	지방비	시도비	24
		시군구비	78.5
	민자	85	

4-4 경력단절여성 지역 맞춤형 창업지원

사업목적

- 관내 여성창업자를 발굴·육성하여 창업을 통한 여성의 사회참여 기회 제공 및 지역경제 활성화에 기여

추진배경

- 창업을 희망하나 경제적인 부담과 사회진출의 어려움을 겪고 있는 여성에게 기존 점포를 운영하고 있는 사업주와 매칭을 통해 가게 안의 작은 가게를 마련할 수 있도록 지원

사업내용

- 사업기간 및 위치 : 2022. 1. ~ 12. / 공주시 일원
- 참여대상 : 경력단절여성 중 창업 희망자
- 사업부서 : 여성가족과
- 지원내용
 - 사업자 역량강화 프로그램 : 멘토링, 파트너점포 매칭, 네트워크 구성
 - 파트너 지원 프로그램 : 인증현판보급, 홍보지원, 공간공유지원금 지원
 - 네트워크 구축

기대효과

- 경력단절여성의 창업 지원을 통한 신규 일자리 창출
- 사업지원을 통한 지역 여성의 삶의 질을 높이고 경력이 단절된 여성들의 사회참여 기회 확대

【'22년 추진계획】

(단위 :명, 백만원)

구 분		목표인원 및 예산	
일자리 창출 성과목표		3명	
사업비	계	40	
	국비	-	
	지방비	시도비	-
		시군구비	40
	민자	-	

5-1 지역주도형 청년일자리 사업

사업목적

- 신규 창업 지원하여 지역기반기업 대응 및 추가 일자리 창출 유도를 통한 지역경제 활성화
- 창업 초기 청년의 후반 성장·정착을 지원하여 청년일자리 추가 창출을 유도, 지속가능한 지역 청년 일자리 토대 마련

추진배경

- 청년실업 및 청년인구 유출 등의 청년문제 대책 필요

사업내용

- (1~2년차) 창업 준비·운영비·공간임차료 시제품 홍보비 등 간접비 지원
- (2~3년차) 창업 성공 후 청년 신규 채용시 인건비 추가 지원
- 사업부서 : 경제과

기대효과

- 지역기반이 약한 지방소멸위기지역 내 청년창업을 통한 일자리 창출
- 지역정착 유도를 통한 지역경제 활성화 및 청년인재 유출 방지

【'22년 추진계획】

(단위 :명, 백만원)

구 분		목표인원 및 예산	
일자리 창출 성과목표		16명	
사업비	계	272	
	국비	136	
	지방비	시도비	41
		시군구비	95
	민자		

5-2 새일여성 인턴제

사업목적

- 장기간 직장으로부터 이탈된 경력단절여성이 기업 인턴근무 경험을 통해 자신감과 현장 적응력을 높이고 취업 후 직장에 적응할 수 있도록 지원

추진배경

- 임신·출산·육아 등으로 경력이 단절된 여성에게 인턴십 및 취업 후 사후관리 등 종합적인 취업 지원 서비스를 One-Stop으로 제공

사업내용

- 사업기간 : 2022. 1. ~ 12.
- 참여대상 : 경력단절여성
- 사업부서 : 여성가족과
- 추진방법 : 직접 수행

기대효과

- 출산과 육아, 가사 등으로 경력이 단절된 여성에게 기업 인턴근무를 지원 하여 해당 직장생활에서의 적응력 확인 가능 및 실질적인 업무 경험으로 직무 관련 전문성 향상에 기여

【'22년 추진계획】

(단위 :명, 백만원)

구 분		목표인원 및 예산	
일자리 창출 성과목표		38명	
사업비	계	145	
	국비	117	
	지방비	시도비	14
		시군구비	14
	민자	-	

5-3 재가노인이용시설 종사자 처우개선

사업목적

- 노인생활 및 재가노인이용시설 종사자 생계지원 및 고용안정 도모

추진배경

- 노인생활 및 재가노인이용시설 종사자 처우 및 보수수준 개선 요구

사업내용

- 사업기간 : 2022. 1월 ~ 12월
- 지원대상 : '08. 7. 1.이전 법인이 설치한 노인생활 및 재가복지시설 상근직원
- 지원기준
 - 노인생활시설 : 3년미만 100천원 / 3~5년 150천원 / 5년이상 180천원
 - 재가복지시설 : 3년미만 90천원 / 3~5년 120천원 / 5년이상 150천원
- 사업부서 : 경로장애인과
- 추진방법 : 해당기관 운영비 보조 → 매월 처우개선비 개인별 지급

기대효과

- 노인이용시설 종사자 처우개선비 지원으로 고용안정 및 사기진작 도모
- 종사자의 직무향상 및 질 높은 서비스 제공을 통해 이용자 만족도 향상

【'22년 추진계획】

(단위 :명, 백만원)

구 분		목표인원 및 예산	
일자리 창출 성과목표		45명	
사업비	계	70	
	국비	-	
	지방비	시도비	14
		시군구비	56
	민자	-	

5-4 노인복지관 종사자 처우개선

사업목적

- 노인복지관 종사자 생계지원 및 고용안정 도모

추진배경

- 노인복지관 종사자 처우 및 보수수준 개선 요구

사업내용

- 사업기간 : 2022. 1월 ~ 12월
- 지원대상 : 「노인복지법」 제37조에 따라 설치신고 한 노인복지관 상근직원
- 지원기준 : 3년미만 90천원 / 3~5년 120천원 / 5년이상 150천원
- 사업부서 : 경로장애인과
- 추진방법 : 해당기관 운영비 보조 → 매월 처우개선비 개인별 지급

기대효과

- 노인복지관 종사자 처우개선비 지원으로 고용안정 및 사기진작 도모

【'22년 추진계획】

(단위 :명, 백만원)

구 분		목표인원 및 예산
일자리 창출 성과목표		10명
사업비	계	16
	국비	-
	지방비	3
	시도비	3
	시군구비	13
민자		-

6-1 공동육아나눔터 운영

- 사업목적
 - 지역중심의 양육친화적 환경 조성을 통해 핵가족화로 인한 가족 돌봄 기능을 보완하고 이웃 간 돌봄 품앗이 연계
- 추진배경
 - 핵가족화로 인한 자녀 돌봄 부담 증가로 보다 세분화된 돌봄서비스 필요
 - 다문화가정 및 북한이탈주민 등 다양한 자녀양육을 위한 사회통합 필요성 증대
- 사업내용
 - 사업대상: 만 12세 미만 자녀 및 (조)부모
 - 사업부서 : 여성가족과
 - 사업내용

제공 내용	상세 내용
공간이용 편의 제공	자녀 돌봄을 위한 안전한 공간 제공
프로그램 운영	부모와 자녀가 함께하는 상시 프로그램 운영
공동육아 지원	지역주민의 돌봄 공동체(자녀 돌봄 품앗이) 구성·운영
놀이활동 지원	아동의 성장발달 단계에 맞는 교구 및 장난감·도서대여

○ 공주시육아나눔터 현황

위탁기관 : 공주시가족센터 (센터장 : 박상옥)

연 번	위 치	규모	개소일	월평균 이용자수	후원처
1호점	공주시 의당로 23 / (구)보건소	112.32㎡	2018.02.	824명	삼성생명
2호점	공주시 우금티로 753 / 공주대 옥룡캠퍼스 구유아교육관 1층	150㎡	2019.10.	337명	신한금융
3호점	공주시 유구읍 구장터길 4-6 / 유구읍 석남1리 경로당 2층	96.2㎡	2020.12.	340명	신한금융

- 기대효과
 - 지역의 부모·자녀들에게 육아공간 제공을 통해 다양한 정보 공유 및 육아친화적 지역 사회 분위기 조성
 - 공동체 돌봄 활동으로 육아부담 경감 및 다양한 활동 지원을 통한 신체적·정서적 발달 증진

【'22년 추진계획】

(단위 :명, 백만원)

구 분		목표인원 및 예산	
일자리 창출 성과목표		6명	
사업비	계	94	
	국비	47	
	지방비	시도비	14
		시군구비	33
	민자	-	

7-1 중소기업 전시 박람회 참가 지원

사업목적

- 중소기업 전시(박람)회 개별 참가기업에 대하여 참가비 일부 지원으로 관내 중소기업의 판로 확대를 통한 경쟁력 강화 및 지역 경제 활성화 도모

추진배경

- 관내 중소기업 전시 박람회 참가 지원

사업내용

- 사업기간 : 2022. 1. ~ 12.
- 지원대상 : 관내 중소기업
- 사업부서 : 경제과
- 추진방법 : 직접시행

기대효과

- 중소기업 경쟁력 강화 및 지역경제 활성화 도모

【'22년 추진계획】

(단위 :명, 백만원)

구 분		목표인원 및 예산	
일자리 창출 성과목표		15명	
사업비	계	30	
	국비	-	
	지방비	시도비	-
		시군구비	30
	민자	-	

8-1 산성상권 르네상스 사업

사업목적

- 공주산성상권 활성화를 위한 다양한 공주지역과 상권을 대표하는 관광 콘텐츠 개발 및 특색 경관 조성

추진배경

- 공주시를 대표하는 전통시장 및 상점가가 밀집한 산성상권의 유입 인구 및 매출액 감소, 빈 점포 증가로 상권 쇠퇴

사업내용

- 사업기간 : 2022. 4. ~ 2023. 3.
- 참여대상 : 관련분야 전문자격 소지자 및 각종 결격사유가 없는 자
- 사업부서 : 경제과
- 추진방법 : 위탁수행(상권관리기구:공주산성상권활성화사업단)

기대효과

- 산성상권을 기반으로 원도심 활성화도모 및 매출 증가

【'22년 추진계획】

(단위 :명, 백만원)

구 분		목표인원 및 예산	
일자리 창출 성과목표		4명	
사업비	계	190	
	국비	95	
	지방비	시도비	-
		시군구비	95
	민자	-	

8-2 소공인복합지원센터 운영

사업목적

- 유구지역 섬유제조업체의 활성화를 위한 복합지원센터 구축으로 제조장비, 제품개발, 전시 및 판매, 온라인 마케팅을 일괄 지원하여 소공인 혁신기반 조성

추진배경

- 유구지역 섬유제조업체의 활성화 도모

사업내용

- 사업기간 : 2022. 1. ~ 12.
- 참여대상 : 유구지역 섬유제조업체
- 사업내용
 - 인프라구축 : 구조변경(센터, 판매장), 공동활용장비, 교육/체험/회의장, 스튜디오 /쇼룸, 전시판매, 통합운영 등
 - 관내 섬유제품 홍보 및 판촉지원
 - 유구 섬유제품 개발사업 지원
- 사업부서 : 경제과

기대효과

- 유구지역 섬유제조업체 활성화 및 혁신성장 기반 조성
- 섬유제조업체의 조직화 및 협업화 유도

【'22년 추진계획】

(단위 :명, 백만원)

구 분		목표인원 및 예산	
일자리 창출 성과목표		13명	
사업비	계	200	
	국비	-	
	지방비	시도비	-
		시군구비	200
	민자	-	

8-3 가축방역 공동방제단 운영

사업목적

- 소규모농가 등 방역취약지역에 대한 공동방제단 소독 지원
 - 소독지원을 통한 가축전염병 전파 차단으로 농가 피해 최소화

추진배경

- 소규모 농가에 공동방제단을 활용한 농가방문 일제소독 실시로 소독효과 거양
 - 악성질병 예방인수공통전염병·기생충 근절로 국민보건위생 향상 및 가축 전염병 사전예방 및 발생 최소화로 양축 농가 소득증대

사업내용

- 사업기간 : 2022년 1월 ~ 12월(매년)
- 참여대상 : 방역업무 수행에 적합한 신체 건강한 자
- 사업부서 : 농업기술센터 축산과
- 추진방법 : 민간수행(세종공주축협, 공기관대행사업으로 추진)

기대효과

- 자율방재단 운영 및 재정지원으로 민간일자리 창출 (8명/년)
- 일제소독 실시로 악성질병예방, 인수공통전염병·기생충 근절

【'22년 추진계획】

(단위 :명, 백만원)

구 분		목표인원 및 예산	
일자리 창출 성과목표		8명	
사업비	계	222	
	국비	111	
	지방비	시도비	33
		시군구비	78
	민자		

V. 추진 일정

직접일자리 창출사업

핵심 추진 과제	1분기	2분기	3분기	4분기
1. 직접일자리창출				
1-1. 지역공동체 일자리 사업				
1-2. 공공근로 사업				
1-3. 맞춤형 일자리 사업				
1-4. 자활근로사업				
1-5. 노인 일자리 사업				
1-6. 장애인 일자리 사업				
1-7. 산림 일자리 사업				

직업능력 개발훈련

핵심 추진 과제	1분기	2분기	3분기	4분기
2. 직업능력 개발훈련				
2-1. 제7기 공주시민대학 농업과정 운영				
2-2. 여성새로일하기센터 직업교육 훈련				
2-3. 귀농·귀촌·귀향 교육				
2-4. 평생학습 특성화 프로그램 운영				

고용서비스 강화

핵심 추진 과제	1분기	2분기	3분기	4분기
3. 고용서비스 강화				
3-1. 일자리센터 운영				
3-2. 여성새로일하기센터 운영				
3-3. 노인취업지원센터				

창업지원

핵심 추진 과제	1분기	2분기	3분기	4분기
4. 창업지원				
4-1. 사회적기업 육성지원				
4-2. 마을기업 육성지원				
4-3. 청년 농업인 공모사업				
4-4. 경력단절여성 지역 맞춤형 창업지원				

고용장려금 지원

핵심 추진 과제	1분기	2분기	3분기	4분기
5. 고용장려금 지원				
5-1. 지역주도형 청년일자리 사업				
5-2. 새일여성 인턴제				
5-3. 재가노인이용시설 종사자 처우개선				
5-4. 노인복지관 종사자 처우개선				

일자리 인프라 구축

핵심 추진 과제	1분기	2분기	3분기	4분기
6. 일자리 인프라 구축				
6-1. 공동육아나눔터				

기업유치

핵심 추진 과제	1분기	2분기	3분기	4분기
7. 기업유치				
7-1. 중소기업 전시박람회 참가 지원				

산업육성

핵심 추진 과제	1분기	2분기	3분기	4분기
8. 산업육성				
8-1. 산성상권 르네상스 사업				
8-2. 소공인복합지원센터 운영				
8-3. 가축방역 공동방재단 운영				